

中華民國104年度 中央政府總預算案

總說明及主要附表

104年1月1日至104年12月31
日



行政院編

中華民國 104 年度中央政府總預算案

總說明及主要附表

目 次

甲、總 說 明

壹、前言.....	1
貳、經濟發展情勢之檢討與展望.....	6
一、國內外經濟情勢之檢討與展望.....	6
二、全國總資源供需估測.....	11
三、各級政府收支概況.....	13
參、總預算案籌編經過及主要內容.....	15
一、籌編經過及編定情形.....	15
二、歲入部分.....	21
三、歲出部分.....	23
四、融資財源.....	35
肆、總預算案之重點分析.....	49
一、振興經濟發展，促進投資就業.....	49
二、強化公共建設，縮短城鄉差距.....	52
三、落實國土保育，打造永續環境.....	56
四、深化兩岸交流，全面拓展外交.....	57
五、落實組織改造，打造廉能政府.....	59
六、完善弱勢照顧，建立安心社會.....	62
七、整合人才培育，加速科技創新.....	67

八、提升文化國力，推展族群多元文化	70
九、保障地方財源，強化夥伴關係	73
十、強化離島與花東地區建設，增進居民福祉.....	75
伍、附屬單位預算之主要內容	78
一、營業部分	78
二、非營業部分	79
陸、預算籌編重要相關事項	83
一、預算編製作業賡續改進情形	83
二、主管預算、單位預算及特種基金預算單位之增減設置情形....	86
三、國富統計、綠色國民所得帳、移轉性支付及稅式支出報告之 編製情形	87
四、愛臺 12 建設預算編列情形	118
柒、圖 目 次	
經濟成長率	7
商品別出口(103 年 1-7 月)	8
民間投資與占 GDP 比重	9
新設工廠家數年增率(不含補辦)	9
民間消費成長率	10
各級政府 104 年度總預算案收支核列概況.....	13
104 年度中央政府總預算案概況圖	20
104 年度總預算案歲入構成	21
104 年度總預算案歲出分配	23
國防支出概況	26
教育科學文化支出概況	28
經濟發展支出概況	31

社會福利支出概況	32
社區發展及環境保護支出概況	33

捌、表 目 次

總供需估測結果表	12
各級政府總預算收支概況表	14
104 年度總預算案情形比較簡表	19
104 年度總預算案連同特別預算舉債及差短情形比較簡表	19
中央政府歲入編列情形表	21
中央政府歲出政事別編列情形表	23
融資財源調度情形表	35
各級政府債務餘額情形表	36
各級政府預估潛藏負債情形表	37
公共建設計畫各次類別分配情形表	55
中央政府機關總員額法員額編列情形表	61
各類族群預算編列情形表	66
原住民族相關經費情形表	72
中央對地方政府一般性及專案補助款編列情形表	74
中央政府編列離島地區建設經費明細表	77
營業基金預算編列情形表	79
作業基金預算編列情形表	80
債務基金預算編列情形表	81
特別收入基金預算編列情形表	82
資本計畫基金預算編列情形表	82
國富毛額及淨額－按資產大分類分	89
各經濟部門資產負債表	90

家庭部門資產結構表	92
經環境影響調整之綠色國民所得—環境與經濟綜合帳.....	95
移轉性支付預算政事別分析表	97
移轉性支付預算機關別分析表	98
綜合所得稅稅式支出項目及金額	103
營利事業所得稅稅式支出項目及金額	110
愛臺 12 建設預算編列情形表	118

乙、分析表及比較總表

一、歲入歲出簡明比較分析表	127
二、歲入歲出性質及餘絀簡明比較分析表.....	128
三、收支簡明比較分析表	129
四、基金別預算分析表	130
五、歲入歲出簡明對照表	133
六、歲入來源別預算總表	134
七、歲入來源別預算比較總表	135
八、歲出政事別預算總表	138
九、歲出政事別預算比較總表	140
十、歲出機關別預算總表	146
十一、歲出機關別預算比較總表	147

丙、參考表

一、中央政府累計餘絀分析表	153
二、重要經社指標速報	154
三、重要經濟指標	156

四、歷年各級政府淨支出對國內生產毛額之比率.....	160
五、中央政府歲出按職能及經濟性綜合分類表.....	162
六、歷年中央政府收支概況表	164
七、歷年各級政府淨收支概況表	168
八、各級政府淨收支比較總表	172
九、各級政府淨收支綜計表	173
十、補助地方政府經費彙總表	174
十一、因擔保、保證或契約可能造成未來會計年度支出明細表....	175
十二、中央政府各機關歲入來源別科目分析總表	176
十三、中央政府各機關歲出政事別科目分析總表	178
十四、中央政府各機關歲出一級用途別科目分析總表	184
十五、中央政府各機關資本支出分析總表	186
十六、中央政府各機關預算員額彙計總表	188
十七、中央政府機關總員額法員額彙計表	189

甲、總 說 明

中華民國 104 年度 中央政府總預算案總說明

壹、前言

政府期許今(103)年成為臺灣經濟的「衝刺年」與「突破年」，除持續推動「經濟動能推升方案」、「提振景氣措施」及「法規鬆綁」等措施外，並積極落實三業四化、中堅企業躍升、自由經濟及創新經濟等重點政策，迄今逐漸展現成效，今年上半年股市交易活絡，平均失業率 3.97%，亦創近 6 年來同期新低，且來臺觀光旅客去(102)年突破 801 萬人次，創歷史新高，今年可望突破 900 萬人次，將有助於帶動觀光及相關產業鏈發展，國內經濟景氣已穩健邁向正向循環，行政團隊將掌握此一復甦契機，讓成長動力一氣呵成，以更積極、更創新的態度，追求更好的績效，全面提升國家競爭力，落實經濟成果由全民共享。

國內經濟除受國際景氣影響外，各產業在國際市場之競爭力更是關鍵。受惠於行動裝置、行動寬頻業務(4G)布建與物聯網需求大增，生產基地以國內為主的半導體出口暢旺；動態隨機存取記憶體(DRAM)、發光二極體(LED)及機械出口亦逐漸回溫。然而面板及資訊通信產品受國際競爭劇烈影響，表現相對疲弱。雖各產業競爭力存有落差，但依環球透視(Global Insight)7月預測，明(104)年全球經濟成長率將由今年 2.8% 升至 3.5%，仍可為我國明年出口增添動能。國內需求方

面，半導體業者為維持競爭力，仍將持續擴充高階產能，加上海外生產成本提高，企業減緩海外投資，或將產能移回國內，可望激勵民間投資及未來出口。民間消費方面，因企業積極招募及調薪留才，有助於降低失業並改善薪資所得，提高消費意願。整體而言，明年國內經濟可望優於今年。

經濟是我國生存發展的命脈，經濟穩定成長、就業機會增加及薪資水準提升，人民才能安居樂業，臺灣才能逐步邁向富而好禮的社會。展望未來，行政團隊將以經濟領航，並依「振興經濟發展，健全國家財政」、「強化公共建設，縮短城鄉差距」、「完善弱勢照顧，建立安心社會」、「落實國土保育，打造永續環境」、「整合人才培育，厚植文教科科技」及「深化兩岸交流，全面拓展外交」等六大施政方向，展開全方位的福國利民施政，發揮優質的規劃力、執行力、溝通力及團隊合作精神，為民興利除弊，期在政治、經濟、社會及文化等各領域再創臺灣奇蹟。

為使政府預算具體反映施政理念，並提高資源運用效益，中央政府賡續實施中程計畫預算作業制度。由於政府前為提振景氣，採取各項租稅減免措施與擴大公共支出政策，導致稅課收入未能隨同經濟成長而等幅增加，累計債務未償餘額已接近公共債務法規範之上限，財源籌措不易，且依法律義務支出亦逐年攀升，整體歲出安排益顯困難。本院於今年3月籌組財政健全專案小組積極落實「財政健全方案」，並於4月核定104至107年度各主管機關中程歲出概算額度時，責成各機關加強開源節流措施及切實落實零基預算精神，通盤檢討現有施政計畫之優先順序及實施效益，有效整合運用各類預算資源，且就所獲104年度之基本運作需求(扣除人事費)、公共建設及科技發展計畫額

度，檢討調減至少 10% 舊有經費，用以安排新興施政所需，對於配合當前重大施政所需經費，應優先在本院核定之歲出概算額度範圍內編列，或採收支同步考量機制，檢討設法增加收入以作為相對財源。各主管機關概算於 5 月下旬報院，經本院組成年度計畫及預算審核會議研商，妥適配置有限預算資源，審慎籌編 104 年度中央政府總預算案，力求兼顧財政健全、經濟發展、社會公平正義及環境永續發展。

在整體預算的安排上，對於當前各項施政重點均已優先編列，其中強化公共建設，縮短城鄉差距，104 年度公共建設計畫編列 1,907 億元，較 103 年度增加 128 億元，約增 7.2%，如連同流域綜合治理計畫第 1 期特別預算 104 年度編列數 93 億元，合共 2,000 億元，較 103 年度相同基礎增加 188 億元，約增 10.4%；提升教育品質，整合人才培育，104 年度中央政府教育經費編列 2,604 億元，連同地方政府教育經費應分攤數 2,827 億元，合共 5,431 億元，如扣除國中小與幼稚園教職員薪資所得課稅配套措施及業務移入經費等 110 億元，淨計 5,321 億元，占前三年度決算歲入淨額平均値之 22.53%，高於法定下限比率 22.5%；加速科技創新，創造產業附加價值，104 年度科技發展計畫編列 999 億元，較 103 年度增加 61 億元，約增 6.5%，如連同國防科技經費 30 億元及附屬單位預算編列研發支出 201 億元，合共 1,230 億元，較 103 年度相同基礎增加 71 億元，約增 6.1%；豐富文化生活環境，提升人文國力，104 年度文化支出編列 322 億元，較 103 年度增加 44 億元，約增 15.6%，如連同非營業特種基金編列相關支出 36 億元，合共 358 億元，較 103 年度相同基礎增加 41 億元，約增 12.9%；完善弱勢照顧，打造公義社會，104 年度社會福利支出共

編列 4,416 億元，較 103 年度增加 179 億元，約增 4.2%，如連同非營業特種基金編列之相關支出 1,016 億元，合共 5,432 億元，較 103 年度相同基礎增加 209 億元，約增 4.0%；強化社會治安，建立安心生活，104 年度治安相關經費編列 940 億元，較 103 年度增加 6.5 億元，約增 0.7%；財政收支劃分法修正前，為保障地方財源，強化夥伴關係，104 年度中央對地方政府一般性及專案補助款連同中央統籌分配稅款與中央納編地方政府原應負擔之勞、健保保費及改制直轄市土地增值稅分成增加數等整體協助財源合共 4,804 億元，較 103 年度相同基礎之 4,720 億元，增加 84 億元，約增 1.8%。

現 104 年度中央政府總預算案業已編竣，歲入 1 兆 7,993 億元，較 103 年度預算數 1 兆 7,069 億元，增加 924 億元，約增 5.4%；歲出 1 兆 9,597 億元，較 103 年度預算數 1 兆 9,162 億元，增加 435 億元，約增 2.3%。上述歲入、歲出相抵差短為 1,604 億元，連同債務還本 660 億元，合共須融資調度財源 2,264 億元，全數以舉借債務(占歲出 11.6%)予以彌平。

98 年全球金融海嘯過後，政府致力控制歲出規模，歲入歲出差短(含特別預算)已由 98 年度高峰 4,392 億元下降為 103 年度之 2,126 億元。為穩健財政，104 年度歲出僅適度擴增，歲入則因稅制調整及隨同經濟發展自然成長，增加的歲入除優先支應公共建設計畫、科技發展計畫、教育經費及加強照顧弱勢族群等重點施政外，並用來降低財政赤字，致歲入歲出差短再降為 1,697 億元(含特別預算差短 93 億元)，較 103 年度大幅減少 429 億元，約減 20.2%。在債務餘額方面，預估至 104 年度止，累計債務未償餘額為 5.55 兆元，占前三年度名目

國內生產毛額(GDP)平均數之 38.0%，較 103 年度之 38.1%，減少 0.1 個百分點，顯示政府執行財政健全方案已獲相當成效。

各項政事別支出以社會福利支出編列 4,416 億元，占 22.5%，居首位；教育科學文化支出編列 3,856 億元，占 19.7%，居第 2 位；國防支出編列 3,123 億元，占 15.9%，居第 3 位；經濟發展支出編列 2,709 億元，占 13.8%，居第 4 位。如以歲出增列 435 億元分析，其中社會福利支出增加 179 億元，主要係增列政府應負擔健保費法定下限差額、撥充國民年金保險基金支應國民年金保險中央應負擔款項不足數、漁民水利會會員及其他團體健保費補助等；教育科學文化支出增加 166 億元，主要係增列國庫增撥行政院國家科學技術發展基金、私立學校學生就學貸款利息補助及故宮南部院區籌建計畫等經費；國防支出增加 80 億元，主要係增列軍事投資及作業維持等經費。

根據以上歲出編列結果，依總資源供需估測模型推估，預測 104 年度名目國民生產毛額(GNP)將達新臺幣 16.2 兆元，折合美金 5,388 億美元，平均每人 GNP 為 2 萬 2,972 美元，經濟成長率為 3.5%，而國內物價則維持穩定，消費者物價溫和上漲 1.5%，顯示 104 年度總預算案之編製，已儘力謀求經濟發展與財政穩健之平衡。

以下再就經濟發展情勢之檢討與展望、總預算案籌編經過及主要內容、總預算案之重點分析、附屬單位預算之主要內容及預算籌編重要相關事項等說明如下。

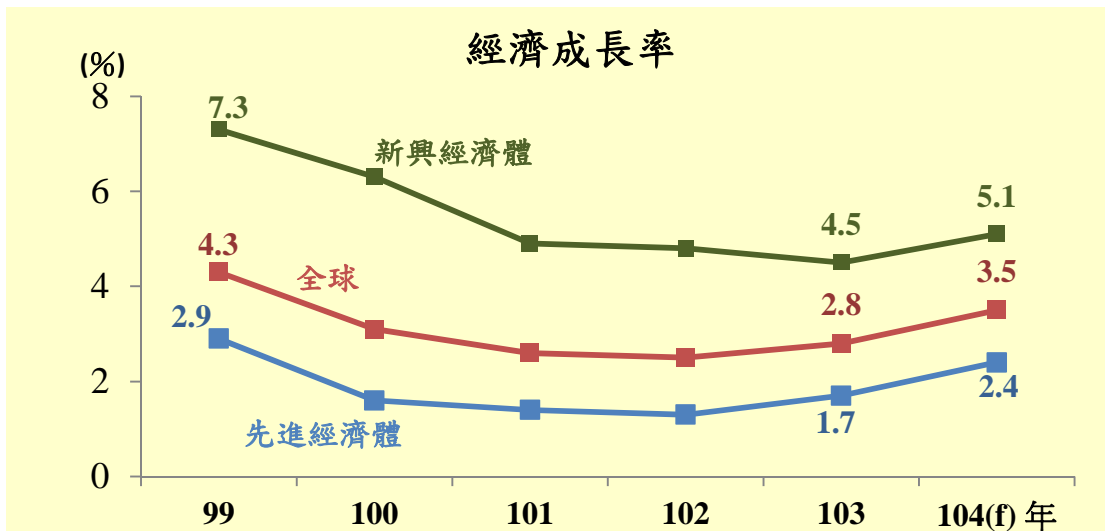
貳、經濟發展情勢之檢討與展望

一、國內外經濟情勢之檢討與展望

(一)全球經濟復甦，成長力道漸增

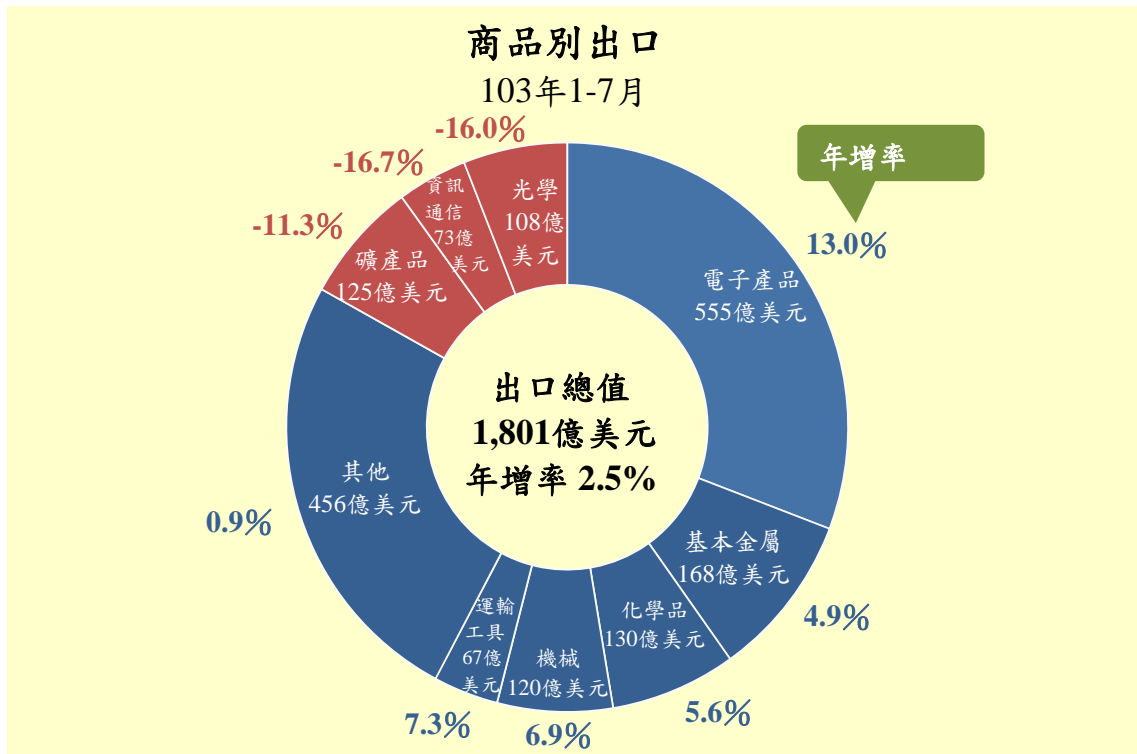
隨美國經濟基本面持續改善，歐盟與日本成長平穩，先進經濟體景氣回升步調更加穩定，惟以中國大陸為首之新興經濟體因體質調整影響，成長減緩，加上地緣政治風險對金融市場、原物料價格及景氣之可能衝擊，則增添全球經濟不確定性。

根據環球透視(Global Insight)7月預測資料，今年全球經濟成長2.8%，明年可回升至3.5%。就主要經濟體觀察，先進經濟體將由今年成長1.7%，提升至明年成長2.4%，其中美國工業生產、就業市場等基本面指標普遍改善，預測今年成長1.7%，明年升至3%；歐盟各國表現不一，在德、英強勁成長帶動下，今年可望成長1.6%，明年再增為成長1.9%；日本安倍內閣振興經濟措施料將抵銷部分消費稅率負面衝擊，預測今明兩年均成長1.4%；新興經濟體今年成長4.5%，明年加速至5.1%，惟仍明顯低於金融海嘯後99及100年6%以上之成長，其中中國大陸因進行經濟結構調整，成長將續降溫，分別成長7.4%及7.2%。



(二) 產業國際競爭力存在落差，出口動能有待提升

近年來國內半導體領導廠商為肆應行動通訊裝置快速普及之商機，大舉投資高階製程產能，技術領先國際競爭同業，帶動半導體出口暢旺，加以動態隨機存取記憶體(DRAM)、發光二極體(LED)及太陽能(solar)等產業經淘汰重整後供需恢復常態，今年1至7月電子產品出口增幅高達13.0%；另汽車、機械出口亦有提升，惟資訊通信及光學器材等因中國大陸本地供應鏈興起及國際競爭加劇，國內業者受到擠壓，1至7月出口分別衰退16.7%及16.0%。產業競爭力落差牽制出口增勢，1至7月國內出口總值1,801億美元，小幅增加2.5%。



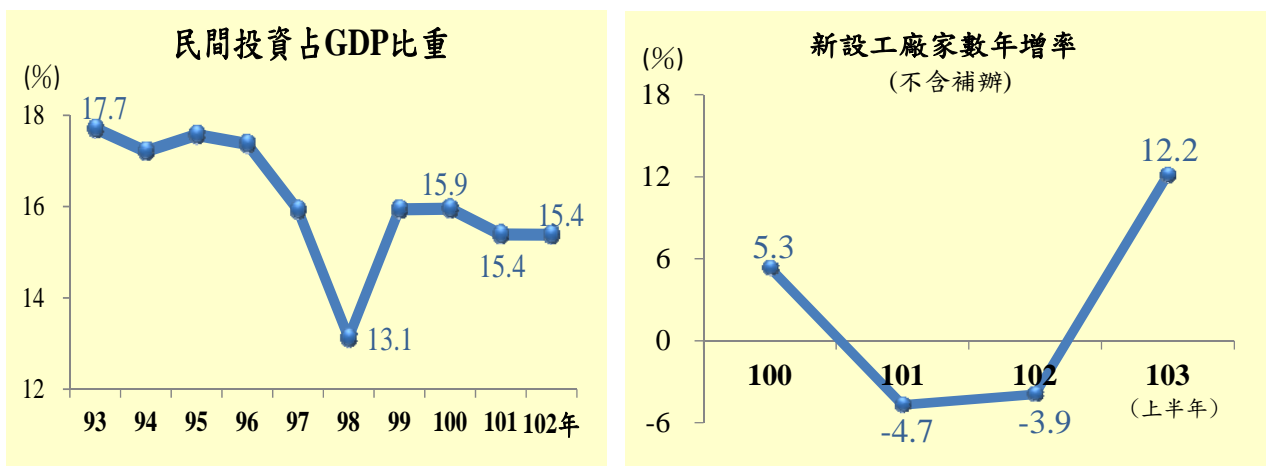
展望明年，環球透視預測全球經濟成長將高於今年，國際貨幣基金(IMF)預測全球貿易量增幅亦將由今年 4.0%提高至 5.3%，加上行動裝置蓬勃發展、個人電腦(PC)與筆記型電腦(NB)因作業系統升級帶動換機，以及行動寬頻業務(4G)與物聯網等新興應用，半導體出口可望續增，機械亦因國際景氣復甦及生產設備自動化蔚為趨勢而受益，均可為明年出口增添動能；惟面板及資訊通信等產業國際競爭有增無減，將約制出口成長力道。

(三)兩岸要素價格拉近，企業擴大國內投資

國內製造業過去大舉外移產能，造成國內民間投資不足，占GDP比率由93年17.7%降至102年15.4%，十年來縮減2.3個百分點，國內就業與薪資成長因而受限。惟近年來中國大陸勞動成本快速攀升，已與我國基本工資相當，臺商經營成

本大幅提高，加上勞資對立與製造業缺工等問題衝擊，吸引海外投資設廠已不若以往。準此，除國內企業外移誘因降低，轉而擴大國內投資外，或將部分產能移回。依據經濟部統計，今年上半年國內新設工廠約 1,800 家(不含補辦登記數)，年增 12.2%，未來可望引入生產所需投資，進而增進就業及帶動出口，成為推動國內經濟步入正向循環之助力。

展望未來，國內半導體業者為肆應行動與穿戴裝置，以及物聯網等商機，可望延續高階製程投資，惟因規模已高，增率相對和緩，其他產業投資國內意願可望逐漸提高，加上航空業者持續擴增及汰換機隊之挹注，民間投資增勢可期。

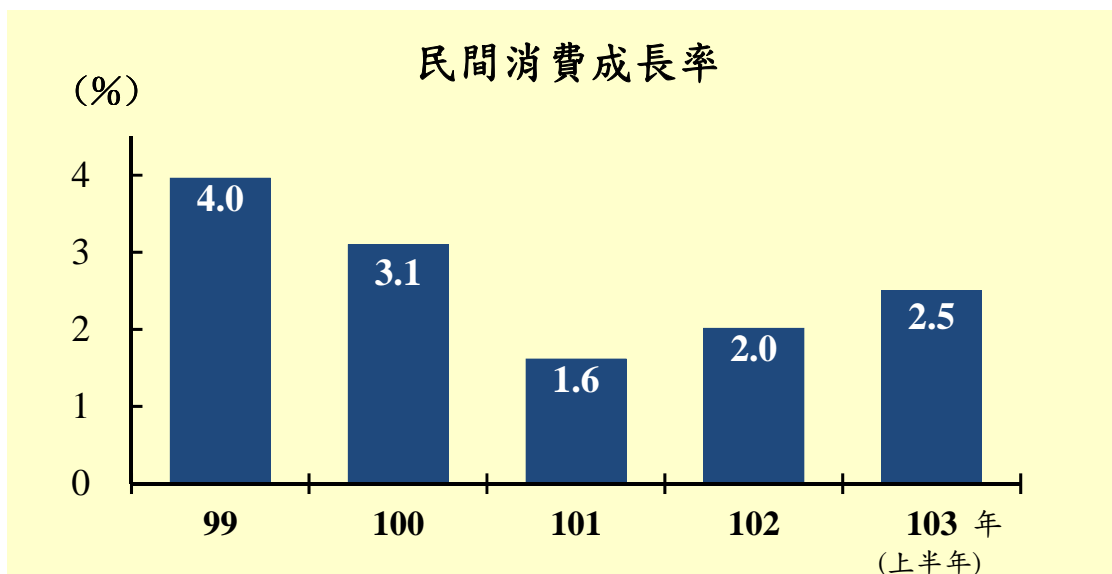


(四) 企業獲利與就業情勢改善，有利消費與稅收成長

受惠於景氣復甦，國內企業獲利能力明顯改善。去年上市櫃公司合併營收增加 1.2%(不含金融業及來台第一上市企業—即 F 股)，稅前淨利更大增 55.2%，今年上半年分別再續增 4.7%及 15.0%。隨獲利好轉，加上為肆應市場需求，企業招募新人、調薪留才與回饋員工亦相對積極。今年上半年平均就業人數

1,104 萬人，較去年同期增 1.0%；失業率 3.97%，為近 6 年同期最低，較去年同期續減 0.17 個百分點；工業及服務業每人每月薪資亦較去年同期調增 4.1%。

就業市場好轉帶動所得增加，加以股市交易活絡(上半年加權股價指數上漲 10.7%，股票成交值增 33.5%)，均有助於推升消費信心，今年上半年民間消費實質成長 2.5%，增幅較前兩年為佳。此外，相關稅收也因景氣朝正向發展而受益。今年上半年中央政府稅收實徵淨額為 7,437 億元，較去年同期增 6.3%，其中營利事業所得稅因企業獲利提高而增 12.6%；證券交易稅隨股市交易轉趨熱絡，擴增 34.3%。未來若企業獲利、薪資及就業持續好轉，加上「財政健全方案」中多項稅制合理化制度實施，均將有助於改善政府財政。



二、全國總資源供需估測

全國總資源供需估測係參採經濟計量模型，根據國內外經濟發展情勢等有關資料，預測全國未來可用經濟資源之供給與需求狀況，俾利全國資源之合理分配與有效利用。104 年度第一次全國總資源供需估測作業於今年 3 月辦理，估測結果供本院制定年度施政方針參考；今年 8 月復依據編定之預算案資料及其他國內外最新財經情勢，進行經濟預測，表達整體經濟未來展望，並併同預算案作為貴院審議時之參考資料。

根據前述國內外經濟發展情勢之檢討分析，與中央政府編定之總預算案及預算籌編原則對地方政府之規範，設定各項外生變數，據以預測未來經濟情勢，茲將 104 年度全國總資源供需估測結果分述如次：

- (一)總體經濟：104 年經濟成長率(按實質 GDP 衡量)3.5%，略高於 103 年之 3.4%；國民生產毛額(GNP)16.2 兆元(折合 5,388 億美元)，年增率 3.7%；平均每人 GNP 2 萬 2,972 美元，較 103 年 2 萬 2,128 美元，增加 844 美元；平均每人 GDP 2 萬 2,241 美元，較 103 年 2 萬 1,450 美元，增加 791 美元。
- (二)對外貿易：IMF 預估明年世界貿易量可望成長 5.3%(今年為 4.0%)，有利延續我國出口動能。預測 104 年按美元計價之商品及服務輸出增加 4.3%，輸入增加 4.1%，貿易順差 501 億美元。
- (三)儲蓄與投資：儲蓄毛額占 GNP 比率(即國民儲蓄率)由 103 年 30.3% 升為 104 年 30.6%。104 年民間投資成長 4.3%，併計公共部門投資及存貨變動，104 年國內投資率 18.8%，略低於 103 年之 18.9%。
- (四)物價變動：根據 IMF 預測，國際農工原料價格將走跌，預測 104

年躉售物價下跌 0.5%，消費者物價溫和上漲 1.5%。

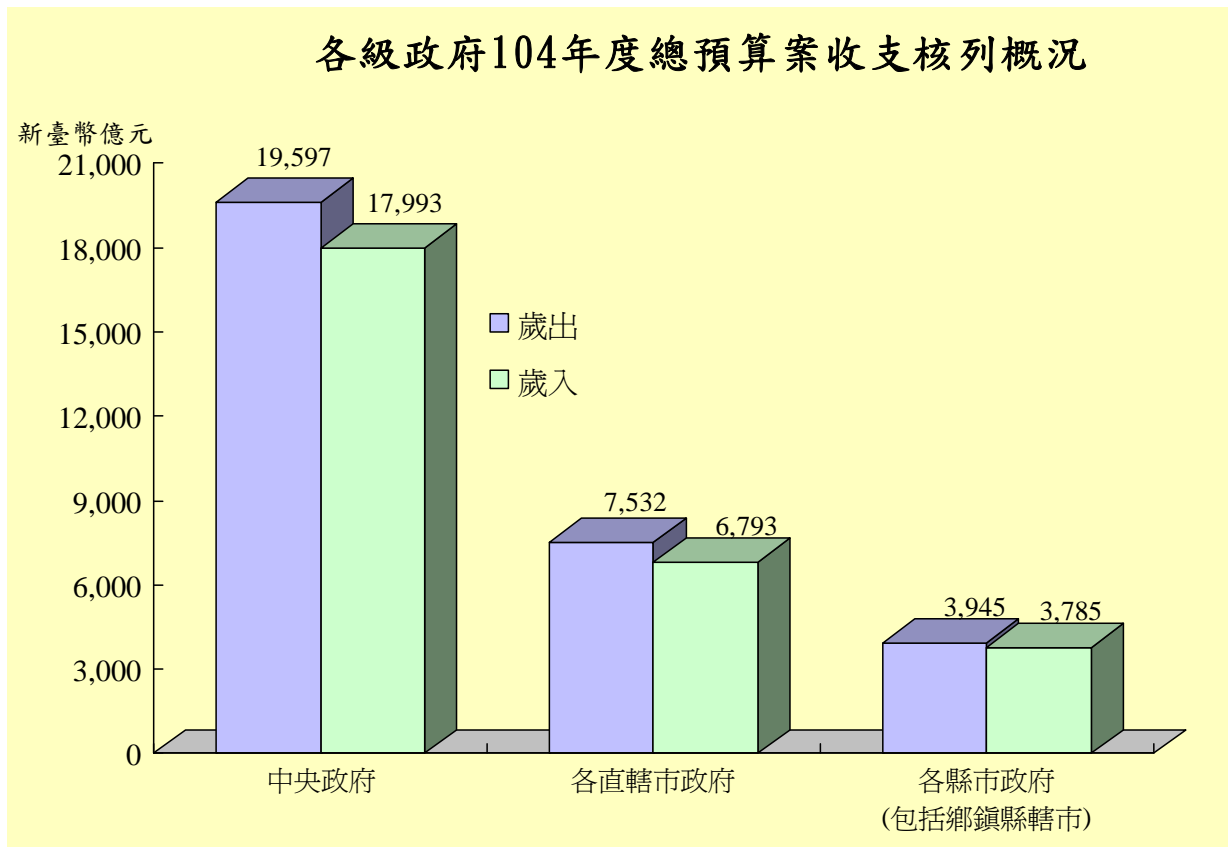
總供需估測結果表

	104 年	103 年
一、總體經濟		
1. 經濟成長率(%)	3.51	3.41
2. GNP(新台幣億元)	161,920	156,081
(年增率%)	3.74	4.19
(億美元)	5,388	5,177
3. 平均每人 GNP(美元)	22,972	22,128
4. 平均每人 GDP(美元)	22,241	21,450
二、對外貿易		
1. 貿易總額(億美元)	7,202	6,913
年增率(%)	4.19	3.55
2. 商品及服務輸出(億美元)	3,852	3,693
年增率(%)	4.29	3.55
3. 商品及服務輸入(億美元)	3,350	3,220
年增率(%)	4.07	3.55
4. 貿易順差(億美元)	501	473
三、儲蓄與投資		
1. 國民儲蓄率(%)	30.55	30.31
2. 國內投資率(%)	18.76	18.86
3. 民間投資成長率(%)	4.29	4.83
四、物價變動		
1. 消費者物價上升率(%)	1.46	1.64

	104 年	103 年
2. 躉售物價上升率(%)	-0.54	0.84

三、各級政府收支概況

各級政府 104 年度總預算案歲出規模（不含債務還本）按各級政府所管收支計列 3 兆 1,074 億元，如將彼此間協助、補助等重複支出減除不計，則歲出淨額為 2 兆 7,912 億元，較上年度之歲出淨額 2 兆 7,383 億元，增加 529 億元，約增 1.9%。再併計特別預算分配 104 年度期間支用數 183 億元，則 104 年度歲出淨額為 2 兆 8,095 億元。茲將各級政府 104 年度總預算案收支初步匡計情形，列表說明如下：



各級政府總預算收支概況表

單位：新臺幣億元

政府別	本年度				上年度		說明
	歲入	歲出	差短	占歲出 比率%	差短	占歲出 比率%	
中央政府	17,993	19,597	1,604	8.2	2,093	10.9	104 年度差短 1,604 億元，連同債務還本 660 億元，合共 2,264 億元，全數以舉借債務彌平。
各直轄市政府	6,793	7,532	739	9.8	700	10.6	歲入包括中央補助 717 億元，另差短 739 億元，連同債務還本 1,157 億元，合共 1,896 億元，以舉借債務 1,801 億元及移用以前年度歲計賸餘 95 億元彌平。
各縣市政府(包括鄉鎮縣轄市)	3,785	3,945	160	4.1	267	5.7	歲入包括中央補助 1,025 億元，另差短 160 億元，連同債務還本 1,028 億元，合共 1,188 億元，以舉借債務 1,179 億元及移用以前年度歲計賸餘 9 億元彌平。
合計	28,571	31,074	2,503	8.1	3,060	10.0	
淨計	25,409	27,912	2,503	9.0	3,169	11.6	

- 附註：1. 如將各級政府間協助及補助收支減除不計，則初步估計各級政府 104 年度總預算案歲出淨額為 2 兆 7,912 億元，較上年度之 2 兆 7,383 億元，增加 529 億元，約增 1.9%。
2. 各級政府 104 年度總預算案歲出淨額，連同特別預算 183 億元，合共 2 兆 8,095 億元，較上年度之 2 兆 7,458 億元，增加 637 億元，約增 2.3%。
3. 各級政府 104 年度歲出淨額 2 兆 8,095 億元，占 GDP 之 17.9%，較上年度 18.1%，降低 0.2 個百分點（其中中央政府部分由 10.6% 降為 10.5%）。
4. 因各直轄市及縣市政府（含鄉鎮縣轄市）104 年度總預算案尚未編成，故其歲入、歲出僅係概估數。

參、總預算案籌編經過及主要內容

政府預算編製程序，在憲法、預算法及其他相關法令中，已有明確規定，104 年度中央政府總預算案仍依序辦理，茲將籌編過程中較重要之作業情形及主要內容，簡要說明如下：

一、籌編經過及編定情形

(一)配合本院 104 年度施政方針，訂定預算政策

依據本院 104 年度施政方針，政府施政將以下列 6 大事項為施政重點：

1. 振興經濟發展，健全國家財政。
2. 強化公共建設，縮短城鄉差距。
3. 完善弱勢照顧，建立安心社會。
4. 落實國土保育，打造永續環境。
5. 整合人才培育，厚植文教科技。
6. 深化兩岸交流，全面拓展外交。

104 年度中央政府總預算案之籌編，在中程預算收支推估之基礎下，配合上述施政方針，參據國內外經濟情勢各項指標，與公共債務法對舉債額度限制，妥慎檢討編製。惟因歲入財源籌措不易，依法律義務必須編列之支出比重仍高，致歲出結構僵化，各機關必須秉持零基預算精神，配合當前政府施政重點，檢討各項計畫之急迫性與優先順序，並整合運用各類預算資源，將有限資源作妥適配置。

(二)審酌財經情勢，訂定預算籌編原則

為妥善運用國家整體資源，並使各級政府處理預算收支有所準據，依照預算法規定及上述預算政策，訂定「一百零四年度中央及地方政府預算籌編原則」，其主要規定如下：

1. 政府預算收支，應本中央、地方統籌規劃及遵守總體經濟均衡之原則，審度總資源供需估測顯示之趨勢，並依「財政健全方案」，加強開源節流措施，落實控管債務、支出結構調整及財源多元化籌措等。
2. 政府預算收支應先期作整體性之縝密檢討，各機關須確立施政目標，衡量可用資源訂定具體計畫，體現「黃金十年」之國家願景，並依「預算編製作業落實零基預算精神實施方案」，本零基預算精神檢討及建立資源分配之競爭評比機制，提升整體資源使用效益。
3. 重要公共工程建設及重大施政計畫，應先行製作選擇方案及替代方案之成本效益分析報告，並開發自償性財源，凡經評估適宜由民間辦理之業務，應優先由民間興辦或促進民間參與。
4. 中央及地方政府於籌編預算收支時，應考量人口年齡結構變動對教育、國防及社會福利政策之影響，審慎規劃支出額度。
5. 中央及地方政府總預算案歲出，應衡量歲入負擔能力與特種基金預算及民間可用資源，務實籌劃，並適切訂定各主管機關之歲出概算額度，作為編列歲出概算之範圍。
6. 政府支出以振興經濟發展、縮短城鄉差距、建立安心社會、

打造永續環境、厚植文教科科技、深化兩岸交流及推動募兵制度為主軸，並以健全國家財政、強化公共建設、完善弱勢照顧、落實國土保育、整合人才培育、全面拓展外交及塑建精銳國軍為優先重點。

7. 政府公共投資應配合國家總體建設計畫及施政重點，並兼顧地區均衡發展，加速推動各項公共建設，落實預算執行效益。
8. 中央及地方政府辦理各項退休年金及社會保險，應以建構永續穩定之年金制度為目標；其他各項社會福利措施之推動，並應本兼顧政府財政負擔、權利義務對等及社會公平正義等原則，及考量社會救助給付條件、對象及額度之差異化，審慎規劃辦理。
9. 中央政府各機關應配合行政院組織改造，完善各項籌備作業，及就調整移撥業務與經費明確劃分，並可促進跨域合作，避免資源重複投入。中央政府各機關預算員額之規劃，應依中央政府機關總員額法及中央政府機關員額管理辦法規定，本擲節用人精神及業務實際需要，合理配置人力。
10. 中央及地方政府具有共同性質之支出項目及社會福利措施，應依法律規定、行政院核定之一致標準及政事別科目歸類原則與範圍編列預算。直轄市與各縣(市)預算之編製及執行，由行政院統籌訂定一致規範或準用中央法規。
11. 中央政府各機關預算項下所編列之對地方政府補助款，其資源配置應兼顧區域均衡與公平性，並配合中央與地方事權之調整，依財政收支劃分法與中央對直轄市及縣(市)政府補助辦法之規定，確實檢討辦理。對於地方政府之建設補助不得

排除離島地區，且應優予考量。

12. 中央及地方政府各機關應積極檢討捐助財團法人、團體及增撥(補)特種基金之合理性及必要性，以減輕政府財政負擔。

(三)統籌財力資源，分配主管機關歲出額度

為期 104 年度中央政府總預算案之歲出規模能妥適分配予各主管機關編製概算，援例仍將作業程序分為兩個階段：

1. 第一階段：持續採行 84 年度起推行之資源總額分配作業制度（即歲出額定制），以控制歲出規模，改善財政，並加強預算編製內容，使與施政重點密切結合。又配合 91 年度起全面實施之中程計畫預算作業制度，本院於今年 4 月下旬核定各主管機關 104 至 107 年度之中程歲出概算額度，並由各機關據以編列 104 年度概算報院。
2. 第二階段：組成年度計畫及預算審核會議，檢討歲入、歲出及融資調度事項，並在既定施政目標下，審查各機關歲出概算數額及內容，是否符合第一階段所分配之額度與「中央各主管機關依中程計畫預算編製辦法規劃中程計畫與概算編審作業應行辦理事項」及「中央各主管機關編製 104 年度概算應行注意辦理事項」等規定。

(四)衡酌財政收支情形，妥適編定總預算案

104 年度中央政府總預算案經審慎籌劃檢討結果，歲入 1 兆 7,993 億元，歲出 1 兆 9,597 億元，歲入、歲出相抵差短為 1,604 億元，連同債務還本 660 億元，共須融資調度數 2,264 億元，全數以舉借債務予以彌平，編定總預算案。

104年度總預算案情形比較簡表

單位：新臺幣億元

項 目	本年度預算數		上年度預算數		本年度與上年度比較	
	金額	%	金額	%	金額	%
1. 歲入	17,993	100.0	17,069	100.0	924	5.4
(1)經常門	16,905	94.0	16,303	95.5	602	3.7
(2)資本門	1,088	6.0	766	4.5	322	42.0
2. 歲出	19,597	100.0	19,162	100.0	435	2.3
(1)經常門	16,326	83.3	16,144	84.3	182	1.1
(2)資本門	3,271	16.7	3,018	15.7	253	8.4
3. 歲入歲出差短	1,604		2,093		-489	-23.4
4. 債務之償還	660		640		20	3.1
5. 融資調度數(3+4)	2,264		2,733		-469	-17.2
(1)債務之舉借	2,264		2,733		-469	-17.2
(2)預計移用以前年度歲計賸餘 調節因應數	-		-		-	
6. 總預算規模(2+4;1+5)	20,257		19,802		455	2.3
7. 融資調度數占總預算規模		11.2		13.8		
8. 經常收支賸餘	579		159		420	265.1
9. 經常收支賸餘占經常收入		3.4		1.0		

註：1. 依公共債務法第12條規定，中央應以當年度稅課收入至少百分之五，編列債務之還本。104年度總預算所列之債務還本660億元，占稅課收入5%。

2. 102年度決算經審計部審定結果，以前年度累計賸餘數為44億元，103及104年度總預算均未移用。

104年度總預算案連同特別預算舉債及差短情形比較簡表

單位：新臺幣億元

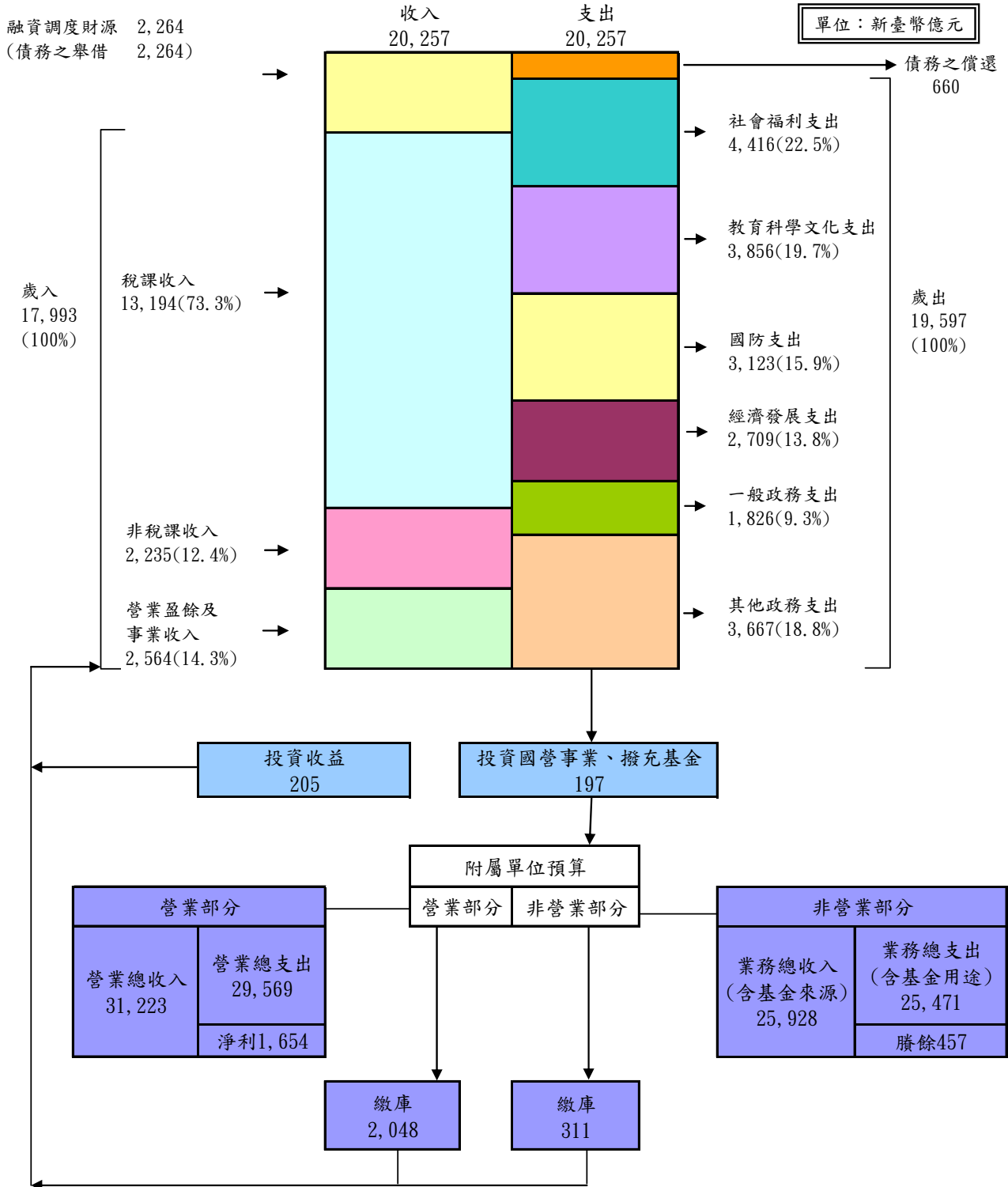
項 目	本年度預算數		上年度預算數		本年度與上年度比較	
	金額	%	金額	%	金額	%
1. 總預算及特別預算舉債數	2,357		2,766		-409	-14.8
2. 總預算及特別預算歲出總額	19,690		19,195		495	2.6
3. 總預算及特別預算歲入歲出差短	1,697		2,126		-429	-20.2
4. 總預算及特別預算歲入歲出差短 占GDP%		1.1		1.4		
5. 債務未償餘額	55,458		53,761		1,697	3.2
6. 當年度舉債額度占總預算及特別預 算歲出總額(<15%)		11.6		14.3		
7. 債務未償餘額占前3年度GDP平均數 (<40.6%)		38.0		38.1		

註：1. 截至103年7月31日債務未償餘額實際數為5兆2,861億元。

2. 104及103年度總預算與特別預算舉債數占總預算與特別預算歲出總額分別為12.0%及14.4%，經扣除依相關條例規定不受公共債務法規範之舉債數93億元及33億元後，則分別為11.6%及14.3%，尚在公共債務法所定15%上限範圍內。

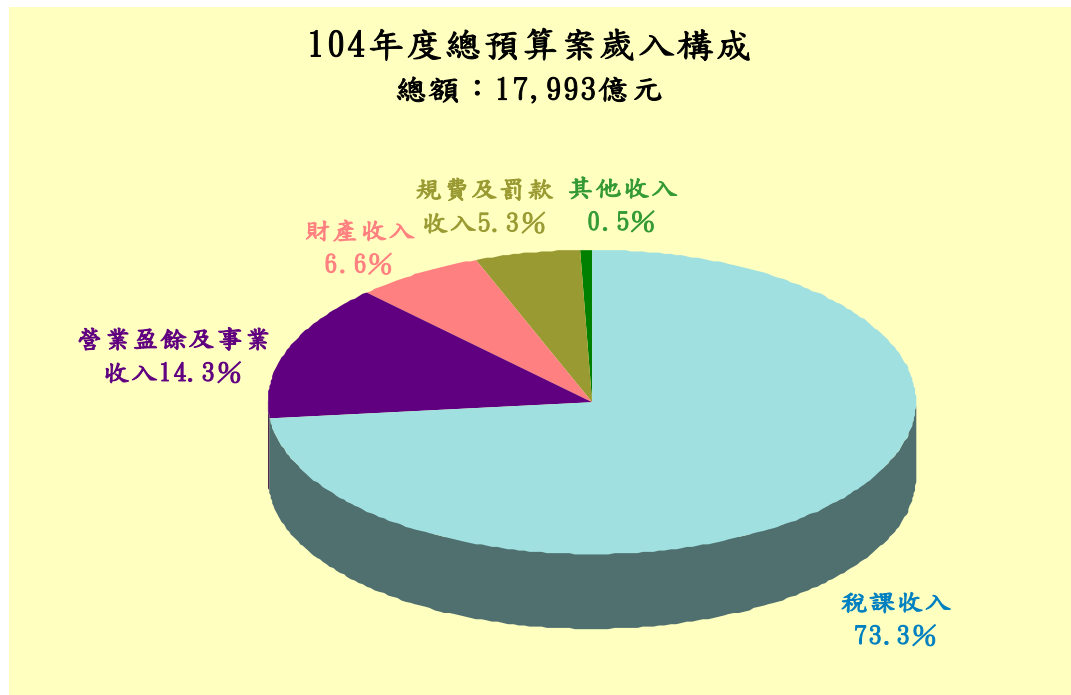
3. 104及103年度特別預算歲出（亦即差短、舉債數）分別為93億元及33億元。

104年度中央政府總預算案概況圖



- 註：1. 歲出19,597億元-歲入17,993億元=歲入歲出差短1,604億元
 2. 歲入歲出差短1,604億元+債務之償還660億元 =尚須融資調度數2,264億元
 3. 總預算案規模(支出)20,257億元=歲出19,597億元+債務之償還660億元
 4. 總預算案規模(收入)20,257億元=歲入17,993億元+尚須融資調度數2,264億元

二、歲入部分



中央政府歲入編列情形表

單位：新臺幣億元

項 目	本年度預算數		上年度預算數		比 較	
	金額 (A)	%	金額 (B)	%	金額 (A-B)	增減 %
合 計	17,993	100.0	17,069	100.0	924	5.4
1. 稅課收入	13,194	73.3	12,713	74.5	481	3.8
所得稅	6,976	38.8	6,931	40.6	45	0.7
營業稅	2,077	11.5	1,812	10.6	265	14.7
貨物稅	1,567	8.7	1,537	9.0	30	2.0
關稅	1,100	6.1	979	5.8	121	12.4
證券交易稅	940	5.2	871	5.1	69	7.9
2. 營業盈餘及事業收入	2,564	14.3	2,586	15.2	-22	-0.9
3. 規費及罰款收入	953	5.3	810	4.7	143	17.5
4. 財產收入	1,184	6.6	859	5.0	325	37.8
5. 其他收入	98	0.5	101	0.6	-3	-1.9

104 年度總預算案歲入編列 1 兆 7,993 億元，較上年度預算數 1 兆 7,069 億元，增加 924 億元，約增 5.4%。茲將各項歲入來源別分配及其增減情形，簡要說明如下：

(一) 稅課收入

104 年度共編列 1 兆 3,194 億元，占歲入總額 73.3%，較上年度預算數 1 兆 2,713 億元，增加 481 億元，約增 3.8%，主要係增列營業稅 265 億元、關稅 121 億元、證券交易稅 69 億元及所得稅 45 億元等所致。

(二) 營業盈餘及事業收入

104 年度共編列 2,564 億元，占歲入總額 14.3%，較上年度預算數 2,586 億元，減少 22 億元，約減 0.9%，主要係減列投資收益 18 億元、國營事業繳庫數 11 億元，另增列非營業特種基金繳庫數 7 億元(含國發基金出售台積電公司股票收入繳庫數增列 33 億元)所致。

(三) 規費及罰款收入

104 年度共編列 953 億元，占歲入總額 5.3%，較上年度預算數 810 億元，增加 143 億元，約增 17.5%，主要係新增再次辦理行動寬頻業務(4G)釋照收入 150 億元所致。

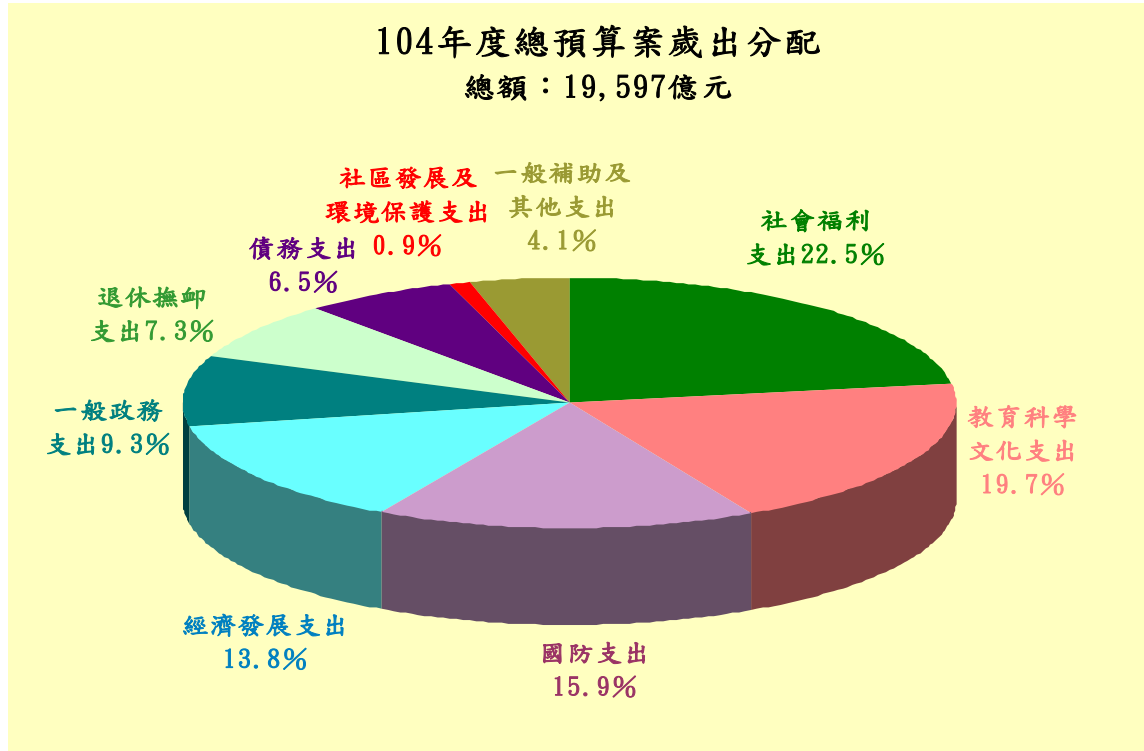
(四) 財產收入

104 年度共編列 1,184 億元，占歲入總額 6.6%，較上年度預算數 859 億元，增加 325 億元，約增 37.8%，主要係增列出售中央政府持有中華電信、兆豐金控、合庫金控、中鋼及台肥等公司股票收入 233 億元、國防部不適用營區房地作價撥充國軍營舍及設施改建基金等收支併列 133 億元，以及減列財金公司股權移轉收入 28 億元等所致。

(五) 其他收入

104 年度共編列 98 億元，占歲入總額 0.5%，較上年度預算數 101 億元，減少 3 億元，約減 1.9%，主要係減列收回以前年度補助計畫結餘款等所致。

三、歲出部分



中央政府歲出政事別編列情形表

單位：新臺幣億元

項 目	本年度預算數		上年度預算數		比 較	
	金額 (A)	%	金額 (B)	%	金額 (A-B)	增減 %
合 計	19,597	100.0	19,162	100.0	435	2.3
1. 一般政務支出	1,826	9.3	1,778	9.3	48	2.7
2. 國防支出	3,123	15.9	3,043	15.9	80	2.7
3. 教育科學文化支出	3,856	19.7	3,690	19.3	166	4.5
4. 經濟發展支出	2,709	13.8	2,705	14.1	4	0.2
5. 社會福利支出	4,416	22.5	4,237	22.1	179	4.2
6. 社區發展及環境保護支出	173	0.9	168	0.9	5	2.8
7. 退休撫卹支出	1,418	7.3	1,380	7.2	38	2.8
8. 債務支出	1,270	6.5	1,275	6.6	-5	-0.4
9. 一般補助及其他支出	806	4.1	886	4.6	-80	-9.1

104 年度總預算案歲出編列 1 兆 9,597 億元，較上年度 1 兆 9,162 億元，增加 435 億元，約增 2.3%，茲將各項政事別分配，以及與上年度比較增減主要原因說明如下：

(一)一般政務支出

104 年度共編列 1,826 億元，占歲出總額 9.3%，較上年度 1,778 億元，增加 48 億元，約增 2.7%，其主要增減項目如下：

1. 中央選舉委員會新增第 9 屆立法委員選舉經費 14.3 億元。
2. 司法院主管編列臺灣彰化地方法院等司法機關擴遷建計畫經費 16.7 億元，較上年度減列 11.4 億元。
3. 財政部主管編列 312.4 億元，較上年度增加 19.8 億元，其中：
 - (1) 統一發票給獎及推行經費 101.8 億元，較上年度增列 22 億元。
 - (2) 中和稽徵所辦公廳舍取得計畫 1.4 億元，較上年度增列 1.2 億元。
 - (3) 減列苗栗分局興建辦公廳舍計畫 2.4 億元。
4. 法務部主管編列 299 億元，較上年度增加 10.4 億元，其中：
 - (1) 新增撥充法務部矯正機關作業基金 5.4 億元。
 - (2) 新增調查局汰換資訊、鑑驗及通訊監察等設備經費 1.2 億元。
 - (3) 新增緩起訴處分金與認罪協商金提撥公益團體及地方自治團體經費 0.4 億元。
 - (4) 收容人參加全民健康保險補助 10.7 億元，較上年度增列

1.3 億元。

(5)臺北監獄、臺灣士林地方法院檢察署、臺灣橋頭地方法院檢察署及調查局桃園縣調查站等廳(房)舍新(擴)建工程 5.5 億元，較上年度減列 2.1 億元。

5. 僑務委員會設置巴黎華僑文教服務中心計畫 0.3 億元，較上年度減列 1.4 億元。

6. 海岸巡防署主管編列 153.5 億元，較上年度增加 9.1 億元，其中：

(1)南沙太平島交通基礎整建工程計畫 15.1 億元，較上年度增列 8.3 億元。

(2)配合強化海巡編裝發展方案人事費 33.6 億元，較上年度增列 1.7 億元。

(3)艦艇油料費 7 億元，較上年度增列 1.2 億元。

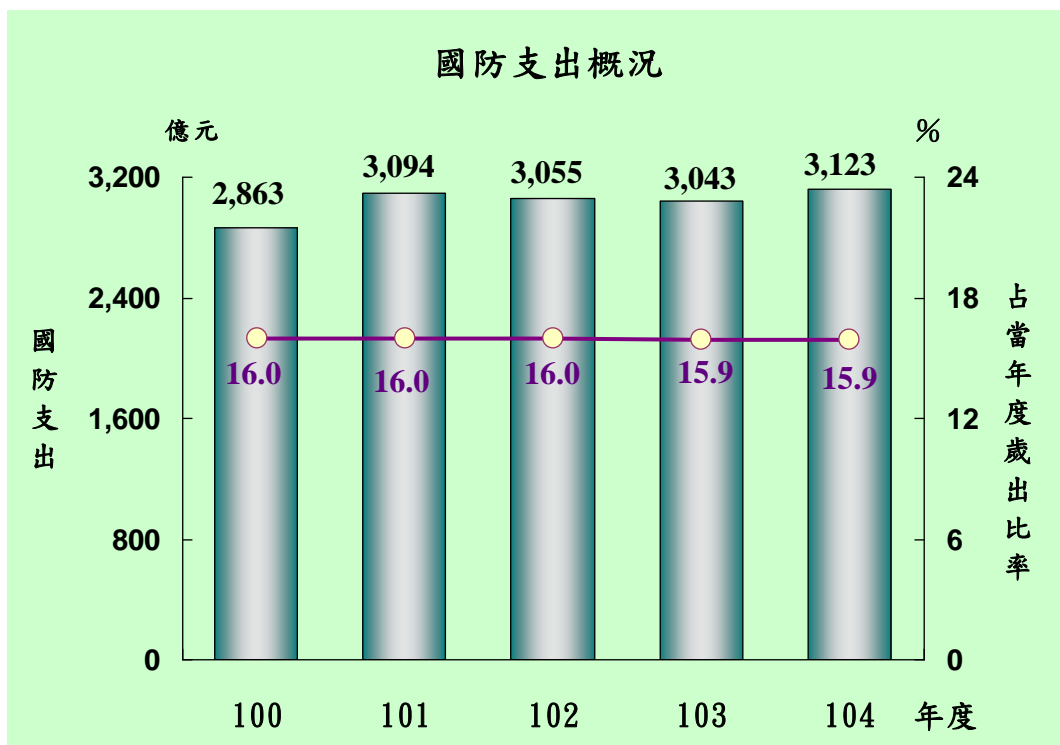
(二)國防支出

104 年度共編列 3,123 億元，占歲出總額 15.9%，較上年度 3,043 億元，增加 80 億元，約增 2.7%，其主要增減項目如下：

1. 軍事投資經費 946 億元，較上年度增列 115 億元。

2. 作業維持經費 777 億元，較上年度增列 55 億元。

3. 招募志願役人員與軍事訓練等人員維持費 1,400 億元，較上年度減列 90 億元。



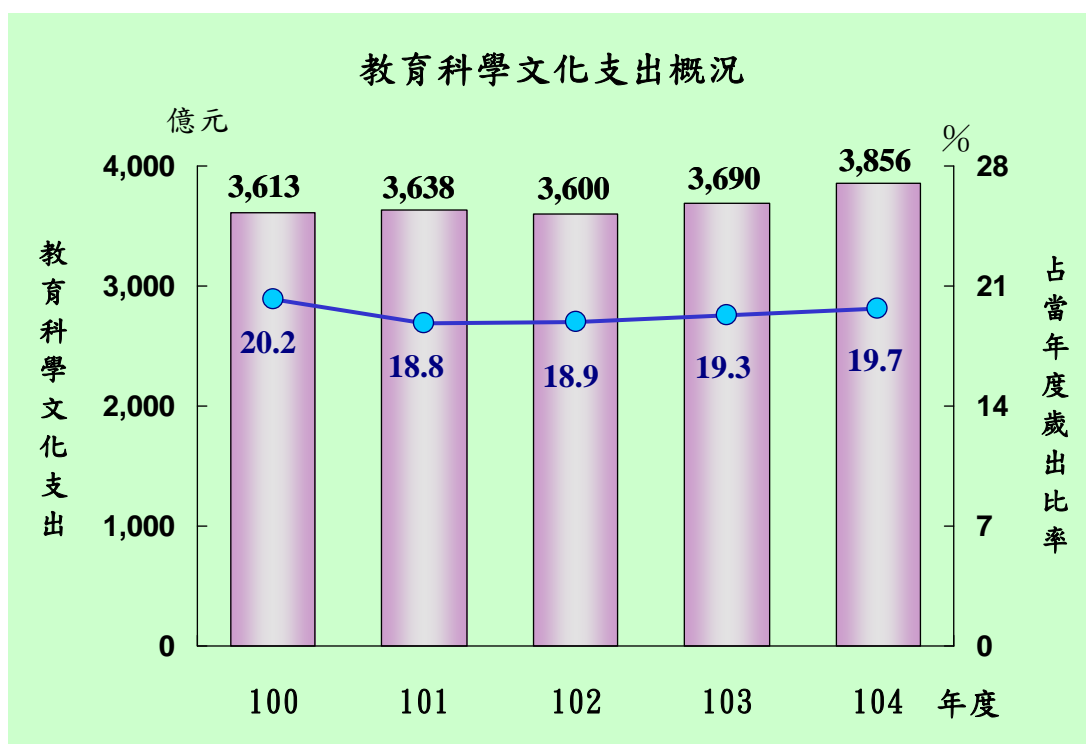
(三)教育科學文化支出

104 年度共編列 3,856 億元，占歲出總額 19.7%，其中教育支出 2,461 億元，占 63.8%；科學支出 1,073 億元，占 27.8%；文化支出 322 億元，占 8.4%。前項編列數較上年度 3,690 億元，增加 166 億元，約增 4.5%，其主要增減項目如下：

1. 中央研究院編列國家生技研究園區開發計畫 41.9 億元，較上年度增列 5.1 億元。
2. 國立故宮博物院編列故宮南部院區籌建計畫 30.7 億元，較上年度增列 14.4 億元。
3. 客家委員會編列客家生活環境營造及客家文化發展中心南北園區等計畫 8 億元，較上年度減列 1.5 億元。

4. 教育部主管編列 1,998.9 億元，較上年度增加 95.4 億元，其中：
- (1) 補助私立學校學生就學貸款利息 36.4 億元，較上年度增列 23 億元。
 - (2) 協助籌辦 2017 臺北世界大學運動會 18 億元，較上年度增列 13.4 億元。
 - (3) 第二期技職教育再造計畫 52.5 億元，較上年度增列 12 億元。
 - (4) 十二年國民基本教育實施計畫 339.6 億元，較上年度增列 9.6 億元。
 - (5) 補助原私立學校教職員退撫基金 9.1 億元，較上年度增列 9 億元。
 - (6) 改善國民運動環境與打造運動島計畫 18 億元，較上年度增列 8.9 億元。
 - (7) 邁向頂尖大學計畫 75 億元，較上年度減列 10 億元。
5. 文化部主管編列 170 億元，較上年度增加 5 億元，其中：
- (1) 補助行政法人國家表演藝術中心 9.1 億元，較上年度增列 4 億元。
 - (2) 北部流行音樂中心計畫 10.2 億元，較上年度增列 3.2 億元。
 - (3) 衛武營藝術文化中心籌建計畫 17.2 億元，較上年度增列 2.2 億元。
 - (4) 臺灣戲劇藝術中心籌建計畫 2.6 億元，較上年度減列 5.6 億元。

- (5)減列屏東縣演藝廳興建計畫 3.4 億元。
6. 科技部主管編列 495.7 億元，較上年度增加 55.3 億元，其中：
- (1)增撥行政院國家科學技術發展基金 380.3 億元，較上年度增列 52.9 億元。
- (2)補助財團法人國家實驗研究院國家地震工程研究中心第二實驗設施建置計畫 4 億元，較上年度增列 3.5 億元。
- (3)補助財團法人國家實驗研究院福衛七號計畫 4.8 億元，較上年度減列 3.8 億元。
7. 對直轄市及縣市政府教育經費補助 510 億元，較上年度減列 20 億元。



(四)經濟發展支出

104 年度共編列 2,709 億元，占歲出總額 13.8%，較上年度 2,705 億元，增加 4 億元，約增 0.2%，其主要增減項目如下：

1. 國家發展委員會編列撥充花東地區永續發展基金 3 億元，較上年度減列 20 億元。
2. 內政部主管減列振興建築投資業措施及健全房地產市場措施等利息補貼經費 13.8 億元，納入住宅基金辦理。
3. 經濟部主管編列 285.6 億元，較上年度減少 23.6 億元，其中：
 - (1) 新增興建國家會展中心(擴建南港展覽館)計畫 11.3 億元。
 - (2) 新增金門自大陸引水工程計畫 8.1 億元。
 - (3) 捐助財團法人中小企業信用保證基金 16 億元，較上年度減列 20.7 億元。
 - (4) 湖山水庫工程計畫 19.5 億元，較上年度減列 12.4 億元。
 - (5) 減列配合中興新村高等研究園區推動計畫 13.9 億元。
4. 交通部主管編列 1,111.6 億元，較上年度增加 24.1 億元，其中：
 - (1) 臺灣桃園國際機場聯外捷運系統建設計畫 65.7 億元，較上年度增列 35.7 億元。
 - (2) 台 9 線南迴公路拓寬改善後續計畫 49.5 億元，較上年度增列 25.3 億元。
 - (3) 台 9 線蘇花公路山區路段改善計畫 82 億元，較上年度增

列 19 億元。

(4) 西濱快速公路後續建設計畫 75.7 億元，較上年度增列 18.2 億元。

(5) 臺中都會區大眾捷運系統烏日文心北屯線建設計畫 42.7 億元，較上年度增列 14.7 億元。

(6) 高雄機廠遷建潮州及原有廠址開發計畫 13 億元，較上年度增列 12.4 億元。

(7) 臺鐵整體購置及汰換車輛計畫 42.8 億元，較上年度減列 67.2 億元。

(8) 花東線鐵路瓶頸路段雙軌化暨全線電氣化計畫 12.2 億元，較上年度減列 37.6 億元。

5. 農業委員會主管編列 718.7 億元，較上年度增加 33 億元，其中：

(1) 增撥農村再生基金 118.9 億元，較上年度增列 24.9 億元。

(2) 農業生物科技園區擴充計畫 3 億元，較上年度增列 2.7 億元。

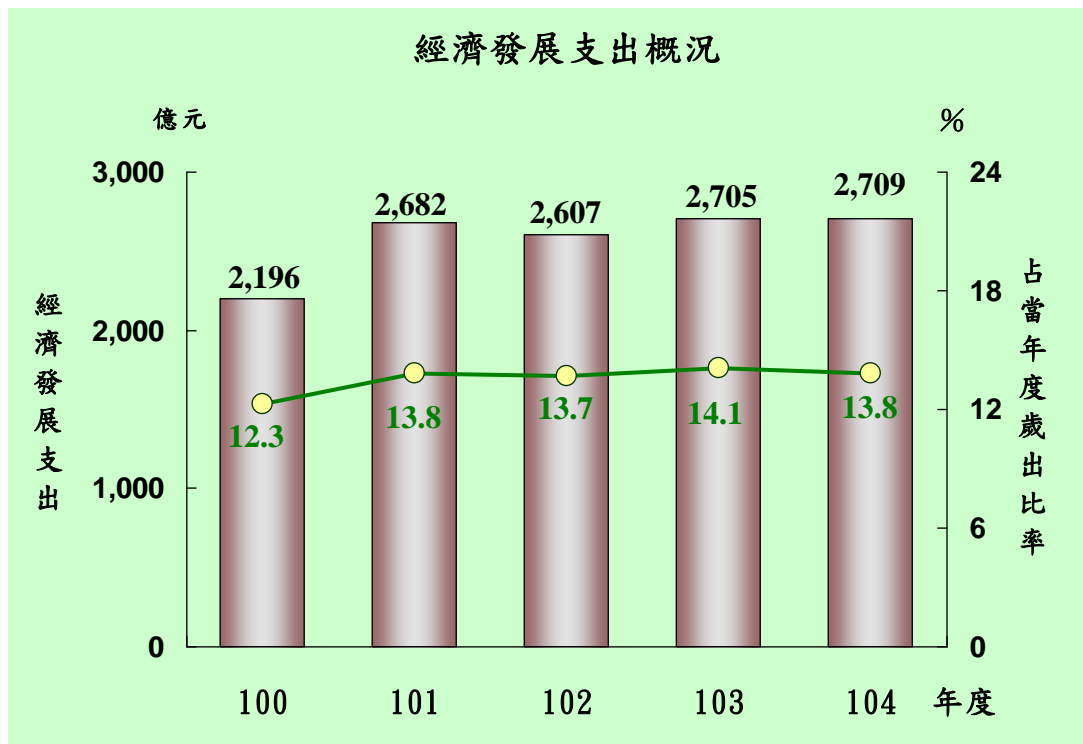
(3) 加強森林永續經營計畫 27 億元，較上年度增列 2.4 億元。

(4) 整體性治山防災計畫 29.9 億元，較上年度增列 2.4 億元。

(5) 改善政府動物管制收容設施計畫 2.5 億元，較上年度增列 2.2 億元。

(6) 減列漁業署及動植物防疫檢疫局等機關(構)合署辦公廳舍新建工程計畫 2.1 億元。

(7) 減列 2010 臺北國際花卉博覽會推動暨會後發展計畫 2 億元。



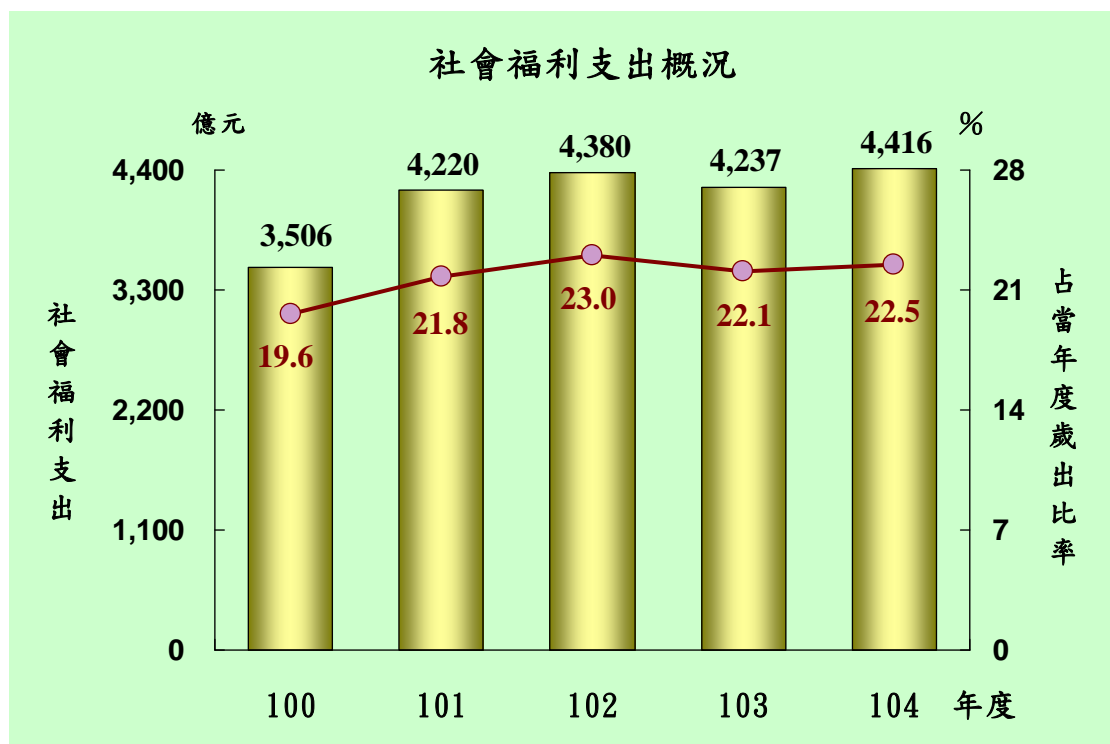
(五) 社會福利支出

104 年度共編列 4,416 億元，占歲出總額 22.5%，較上年度 4,237 億元，增加 179 億元，約增 4.2%，其主要增減項目如下：

1. 內政部主管編列 238.8 億元，較上年度減少 26.7 億元，其中：
 - (1) 彌補農民健康保險虧損 26.1 億元，較上年度減列 16.9 億元。
 - (2) 補助農民參加全民健康保險經費 190.3 億元，較上年度減列 9.1 億元。
2. 財政部主管編列對公教人員保險養老給付補助 108.4 億元，較上年度減列 75.5 億元。
3. 勞動部主管編列 1,213.1 億元，較上年度減少 64.6 億元，其中：
 - (1) 直轄市非設籍勞保欠費繳款專案補助 6.3 億元，較上年度減列 43.5 億元。
 - (2) 補助勞工參加勞工保險及就業保險經費 628.5 億元，較上

年度減列 19.8 億元。

4. 農業委員會主管編列發放老年農民福利津貼 488.4 億元，較上年度減列 6 億元。
5. 衛生福利部主管編列 1,714.2 億元，較上年度增加 353.5 億元，其中：
 - (1) 新增撥充國民年金保險基金支應國民年金保險中央應負擔款項不足數 167 億元。
 - (2) 新增建構托育管理制度 12 億元。
 - (3) 政府應負擔全民健康保險費法定下限差額 374 億元，較上年度增列 215 億元。
 - (4) 補助漁民水利會會員及其他團體健保費 262 億元，較上年度增列 13.3 億元。
 - (5) 我國長期照顧十年計畫 48.1 億元，較上年度增列 6.5 億元。
 - (6) 父母未就業育兒津貼 45.6 億元，較上年度增列 5.8 億元。
 - (7) 老年基本保證年金 304.7 億元，較上年度減列 27.7 億元。
6. 國軍退除役官兵輔導委員會主管編列榮民安養及養護計畫 102.8 億元，較上年度減列 6.1 億元。



(六) 社區發展及環境保護支出

104 年度共編列 173 億元，占歲出總額 0.9%，較上年度 168 億元，增加 5 億元，約增 2.8%，其主要增減項目如下：

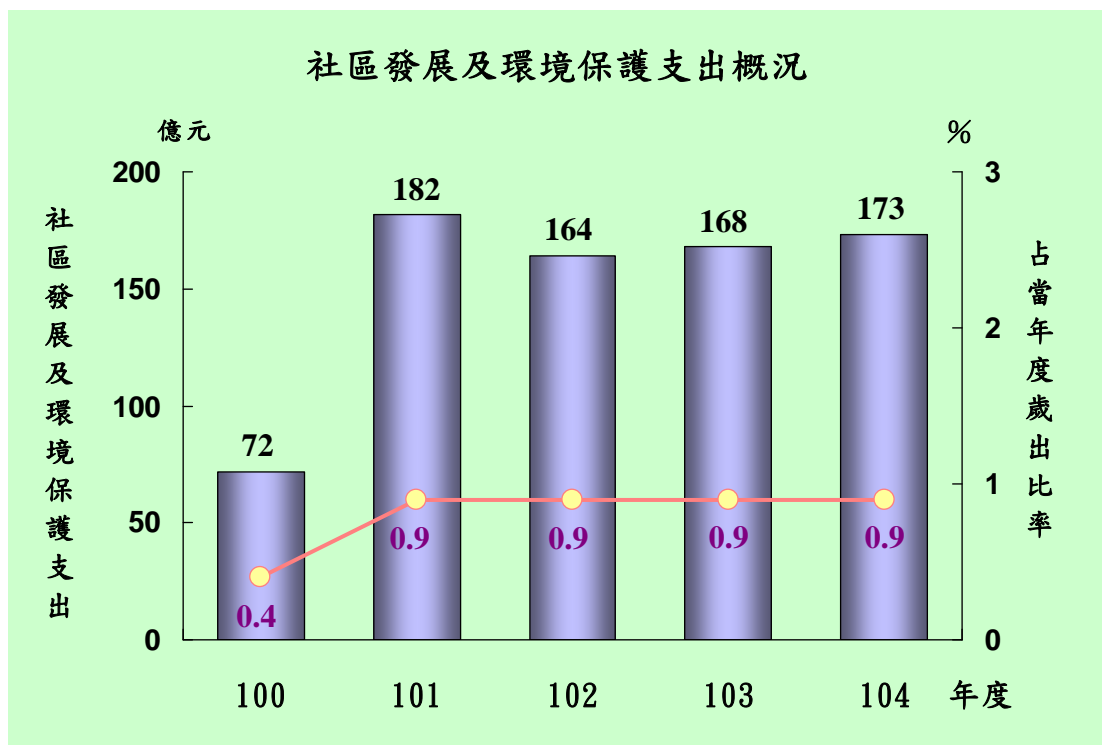
1. 內政部主管編列污水下水道建設計畫 119.9 億元，較上年度增列 6.2 億元。

2. 環境保護署主管編列 43.4 億元，較上年度減少 1.2 億元，其中：

(1) 建構寧適家園計畫 4.8 億元，較上年度增列 2.2 億元。

(2) 資源永續循環利用推動計畫 5.5 億元，較上年度增列 1.4 億元。

(3) 減列營造永續優質環境衛生計畫 4.9 億元。



(七)退休撫卹支出

104 年度共編列 1,418 億元，占歲出總額 7.3%，較上年度 1,380 億元，增加 38 億元，約增 2.8%，其主要增列項目如下：

1. 考試院主管編列公務人員退休撫卹給付經費 236.8 億元，較上年度增列 2 億元。
2. 教育部主管編列國立學校教職員暨社教機構聘任人員退休撫卹給付經費 180.5 億元，較上年度增列 21.3 億元。
3. 國軍退除役官兵輔導委員會主管編列退除役官兵退休給付經費 974.5 億元，較上年度增列 13.8 億元。

(八)債務支出

104 年度共編列 1,270 億元，占歲出總額 6.5%，較上年度減少 5 億元，主要係減列國債付息經費。

(九)一般補助及其他支出

104 年度共編列 806 億元，占歲出總額 4.1%，較上年度 886 億元，減少 80 億元，約減 9.1%，其主要減列項目如下：

1. 財政部編列地方統籌分配稅款短少補助 92 億元，較上年度增列 1.9 億元。
2. 對直轄市與縣市政府一般性及專案補助款 531.7 億元，較上年度減列 82.6 億元。

四、融資財源

融資財源調度情形表

單位：新臺幣億元

項 目	本年度預算數		上年度預算數		比 較	
	金額 (A)	%	金額 (B)	%	金額 (A-B)	增減 %
1. 歲入歲出差短	1,604	70.8	2,093	76.6	-489	-23.4
2. 債務之償還	660	29.2	640	23.4	20	3.1
3. 尚須融資調度數	2,264	100.0	2,733	100.0	-469	-17.2
(1) 債務之舉借	2,264	100.0	2,733	100.0	-469	-17.2
(2) 預計移用以前年度歲 計賸餘調節因應數	-	-	-	-	-	-

104 年度歲入與歲出相抵，差短 1,604 億元，較上年度預算數 2,093 億元，減少 489 億元，約減 23.4%，另債務還本編列 660 億元，占當年度稅課收入 5%，符合公共債務法第 12 條有關至少應以當年度稅課收入 5% 編列之規定。以上歲入歲出差短及債務還本合共尚須融資調度數為 2,264 億元，全數以舉借債務支應，其占歲出預算約 11.6%，尚在公共債務法第 5 條規定之舉債額度上限 15% 範圍內。

另截至 102 年度決算止，中央政府債務未償餘額(即 1 年以上非自償債務)為 5 兆 1,634 億元，如加計 103 年度預算編列數與 104 年度預計發行及償還數，預估至 104 年度止，中央政府累計債務未償餘額為 5 兆 5,458 億元，占前三年度名目國內生產毛額平均數之 38.0%，尚在公共債務法第 5 條規定上限 40.6% 之範圍內。至各級地方政府債務未償餘額，截至 102 年度決算止，總計 7,940 億元。

各級政府債務餘額情形表

截至 102 年度止

單位：新臺幣億元

政府別	普通基金債務餘額			非營業特種基金債務餘額			1 年以上 非自償債 務餘額 總計
	1 年以上		未滿 1 年	1 年以上		未滿 1 年	
	自償	非自償		自償	非自償		
合計	154	59,404	3,966	4,210	170	2,732	59,574
中央政府	0	51,634	2,146	3,033	0	2,699	51,634
地方政府	154	7,770	1,820	1,177	170	33	7,940

註：1. 中央政府普通基金為決算審定數，非營業特種基金為決算數；直轄市及縣(市)為決算數；鄉鎮市為實際數。

2. 地方政府債務餘額依財政部國庫署網站之統計資料。

上述債務未償餘額係依據公共債務法規定計列，指政府在總預算、特別預算，以及在營業基金、信託基金以外之特種基金所舉借 1 年以上之債務，但不包括具自償性之負債。由於公共債務之統計，係國際間用以評估政府運作情形的量化指標，故計算上一向謹守明確的規範，以利國際間比較基礎之一致性。又依據國際貨幣基金於其 2001 年政府財政統計手冊定義，政府債務不包括公營事業負債、社會保險給付義務等在內，政府保證及或有負債亦不計入政府債務，僅於財務報表附註揭露。本院主計總處鑑於未列入公共債務法債限規範之政府潛藏負債與非政府潛藏負債事項，深受各界關注，爰自 98 年度起於中央政府總決算總說明中揭露各界關切未列入公共

債務法債限規範之政府潛藏負債與非政府潛藏負債事項。依 102 年度中央政府總決算總說明政府潛藏負債再更新資料，截至 103 年 6 月底止預估中央政府未來負擔之支出約為 12 兆 2,975 億元(地方政府為 4 兆 7,554 億元，合計 17 兆 529 億元)。

各級政府預估潛藏負債情形表

截至103年6月底止

單位：新臺幣億元

項 目	合 計	中央政府	地方政府
合計	170,529	122,975	47,554
1. 舊制軍公教人員退休金	57,316	25,743	31,573
2. 公務人員退休撫卹基金	25,826	10,713	15,113
3. 勞工保險	80,497	80,497	-
4. 公教人員保險給付	1,334	1,334	-
5. 國民年金保險	2,816	2,816	-
6. 軍人保險	359	359	-
7. 農民健康保險	1,485	1,485	-
8. 地方政府等積欠健保等保險費補助款暨退休公教人員優惠存款差額利息	896	28	868

上述潛藏負債等事項，或因屬政府未來應負擔之法定給付義務，係以編列年度預算方式支應，或因屬未來社會安全給付事項，可藉由費率調整機制等挹注，故與公共債務法管制政府融資行為所舉借之債務不同。茲逐項說明如下：

(一)未來 30 年需由政府編列預算支應之舊制(84 年 7 月 1 日實施公務人員退休撫卹新制)軍公教人員退休金

1. 依據公務人員退休法第 29 條及其施行細則第 30 條、學校教

職員退休條例第 21 條之 1、陸海空軍軍官士官服役條例第 43 條及其施行細則第 34 條等規定，軍公教人員在退休新制實施前任職年資應領之退休金，依退休新制實施前適用之退休相關法規原規定標準，由各級政府編列預算支給。

2. 依據各權責機關精(估)算報告，精(估)算未來 30 年需由中央政府負擔之舊制軍公教人員退休金為 2 兆 5,743 億元(另地方政府為 3 兆 1,573 億元)。本項法定義務負擔依法由各級政府估算各年請領額，逐年編列預算支應，尚未有積欠情事，相關精(估)算條件如下：

(1)公務人員：依據銓敘部 100 年 9 月 30 日精算報告，以 99 年 12 月 31 日為基準日，平均退休年資 30 年，中央政府平均退休人數 2,408 人(地方政府由各縣市政府推估)，並以各級政府退休公務人員支領一次退休金與月退休金(含兼領)之比率分別約為 2.25%、97.75%，及 99 年度退休平均俸額為 3 萬 8,962 元，折現率 1.844%等為基礎，估算未來 30 年(100 年至 129 年)中央政府應負擔之支出為 7,021 億元(另地方政府為 1 兆 137 億元)，扣除 100 至 103 年 6 月底止已支付數 780 億元後，未來應負擔約 6,241 億元。

(2)教職人員：依據教育部 102 年 3 月估算報告，以 100 年 12 月 31 日為基準日，平均退休年資 30 年，平均退休人數 5,205 人，並以各級政府退休教職人員支領一次退休金與月退休金(含兼領)之比率分別約為 1.4%、98.6%及 100 年度退休平

均俸額為 4 萬 6,848 元，折現率 1.677% 等為基礎，估算未來 30 年(101 年至 130 年)中央政府應負擔之支出為 5,124 億元(另地方政府為 2 兆 1,436 億元)，扣除 101 至 103 年 6 月底止已支付數 474 億元後，未來應負擔約 4,650 億元。

(3)退伍軍人：依據國防部 103 年 2 月精算報告，以 101 年 12 月 31 日為基準日，軍職退伍人員平均死亡年齡 87 歲(配偶 89 歲)，並以當期退伍人員支領一次退休金與月退休金之比率分別為 1%、99% 及俸額調增率每 6 年調增 3%，折現率 1.84% 等為基礎，精算未來 30 年(102 年至 131 年)中央政府應負擔之支出為 1 兆 6,085 億元，扣除 102 年至 103 年 6 月底止已支付數 1,233 億元後，未來應負擔約 1 兆 4,852 億元。

(二)公務人員退休撫卹基金新制未來給付精算現值

1. 依據公務人員退休撫卹基金管理條例第 8 條規定，該基金採統一管理，按政府別、身分別，分戶設帳，分別以收支平衡為原則，年度決算如有賸餘，全數撥為基金。如基金不足支付時，應由基金檢討調整繳費費率，或由政府撥款補助，並由政府負最後支付責任。
2. 依據退撫基金 103 年 2 月精算報告，以 102 年 12 月 31 日為基準日，參加基金人數 62 萬人，精算 50 年，折現率 3%，通膨相關調薪率 0.5% 等精算假設條件下，採加入年齡精算成本法評價之基準日領取給付人員及在職人員之未來淨給付精算現值，中央政府應負擔之支出為 1 兆 2,641 億元(另

地方政府為 1 兆 8,809 億元)，扣除已提存基金數 1,928 億元(另地方政府為 3,696 億元)後，餘額為 1 兆 713 億元(另地方政府為 1 兆 5,113 億元)。

3. 本項未提撥之退休金，未來可藉由費率調整機制等挹注，相關精算資訊業於公務人員退休撫卹基金決算書中揭露。

(三)勞工保險(普通事故老年、失能及死亡給付)過去服務應計給付精算現值

1. 依據勞工保險條例第 13 條規定，普通事故保險費率為 7.5% 至 13%；97 年 7 月 17 日修正條文施行後第 3 年調高 0.5%，其後每年調高 0.5% 至 10%，並自 10% 當年起，每 2 年調高 0.5% 至上限 13%；第 15 條規定，保費由勞工、雇主及政府 3 方共同負擔；第 66 條規定，勞工保險基金之來源，包括創立時政府一次撥付之金額、當年度保險費與其孳息之收入及保險給付支出之結餘、保險費滯納金及基金運用之收益；第 69 條規定，勞工保險如有虧損，在中央勞工保險局未成立前，應由中央主管機關審核撥補。
2. 依據勞工保險局 103 年 1 月精算報告，以 102 年 10 月底投保人數 945 萬人為基礎，於精算 50 年、折現率 3% 及投保薪資調整率 1.5% 等精算假設條件下，精算 102 年底勞保普通事故老年、失能及死亡給付之過去服務應計給付精算現值約 8 兆 6,976 億元，扣除截至 103 年 6 月止底已提存普通事故責任準備 6,479 億元，餘額為 8 兆 497 億元。
3. 勞工保險為由勞工、雇主及政府三方共同分攤保費所成立，

又勞工保險如有虧損，由政府審核撥補。其未提存準備，未來同時涉有費率調整、給付調整及政府撥補挹注等可能性，相關精算資訊業於勞工保險局決算書中揭露。

(四)政府應負擔公教人員保險(88年5月30日以前)之給付義務現值

1. 依據公教人員保險法第5條及其施行細則第3條規定，屬於88年5月30日以前之保險年資應計給之養老給付金額，由財政部審核撥補。該應計給養老給付金額，於被保險人請領養老給付時始實現，並按同法第12條及其施行細則第37條所定之計算標準，一次給付係依應給付月數(88年5月30日以前)核計之數額；至於年金給付則依保險年資及基本年金率計得數額，比照一次給付財務責任歸屬比例核計。
2. 依據臺灣銀行統計自63年至88年5月30日公保收入不足以支應公保給付之累計虧損業由財政部全數撥補完畢；88年5月31日以後，每年應由國庫審核撥補之應計給養老給付金額，係由財政部於次年度編列預算撥補。
3. 依據臺灣銀行103年1月精算報告，以102年12月31日為基準日，在折現率及資產報酬率3.5%、職級變動產生之保險俸(薪)給調整率0%至3.7%及待遇調整產生之保險俸(薪)給增加率0.3%等精算假設條件下，估算所有在保被保險人屬88年5月30日以前保險年資折算至基準日之政府未來33年內應計給之養老給付金額，約為1,334億元(至於103年6月1日修正施行之公教人員保險法所定年金給付之規定，係採先私校教職員再其他被保險人二階段實施，故施行後對政

府應負擔給付義務現值之影響，須待 103 年度辦理公教人員保險第 6 次保險費率精算結果始得確定)。

(五)國民年金保險未來保險給付精算現值

1. 依據國民年金法第 10 條規定，本保險之保險費率，於本法施行第 1 年為 6.5%；於第 3 年調高 0.5%，以後每 2 年調高 0.5% 至上限 12%；第 12 條規定，保險費由被保險人及政府共同負擔；第 45 條規定，國民年金保險基金之來源，包括設立時中央政府一次撥入之款項、保險費收入、中央主管機關依法負擔及中央政府責任準備款項、利息及罰鍰收入、基金孳息及運用之收益、其他收入。
2. 依據 103 年 8 月精算報告，以 102 年 10 月 1 日為基準日，參加基金人數 588 萬人，月投保金額 1 萬 7,280 元，精算 40 年，投資報酬率 3.14%，消費者物價指數年增率 1.35% 等精算假設條件下，精算 102 年 10 月 1 日之未來淨保險給付現值約 5,416 億元，扣除截至 103 年 6 月底止已提存安全準備 2,600 億元，餘額為 2,816 億元。
3. 國民年金保險為被保險人及政府共同分攤保費所成立，其未提存安全準備，未來可藉由費率調整機制等挹注。

(六)軍人保險未來保險給付精算現值

1. 依據軍人保險條例第 10 條規定，本保險之保險費率，為被保險人每月保險基數金額 3% 至 8%。本保險之保險費，按月繳付，由被保險人自付 35%，政府補助 65%。但義務役士官、士兵之保險費，全額由政府負擔。

2. 依據國防部 101 年 11 月精算報告，以 100 年 12 月 31 日為基準日，投保人數 24 萬餘人為基礎，保險費率 8%，精算 50 年，折現率及投保薪資調整率 3%，並採用中央脫退率等精算假設條件下，精算死亡、殘廢、退伍等保險給付之應計給付現值約 580 億元，扣除截至 103 年 6 月底止已提存保險責任準備 221 億元，餘額為 359 億元。

(七) 農民健康保險未來保險給付精算現值

1. 依據農民健康保險條例第 12 條規定，本保險之保險費，由被保險人負擔 30%，政府補助 70%。政府補助之保險費，在直轄市，由中央主管機關負擔 40%，直轄市負擔 30%；在縣(市)，由中央主管機關負擔 60%，縣(市)負擔 10%。同法第 44 條規定，本保險年度結算如有虧損，除由辦理本保險業務之主管機關審核撥補，並得申請中央主管機關予以補助外，中央主管機關應即檢討虧損發生原因；如認為應調整保險費率時，應即依規定程序予以調整。
2. 依據內政部 103 年 1 月精算報告，以 102 年 12 月 31 日為基準日，投保人數 140 萬人，保險費率 2.55%，月投保金額 1 萬 200 元，折現率 2.5%及投保薪資調整率 0%等精算假設條件下，精算其未來 50 年淨保險給付現值為 1,485 億元。
3. 依農民健康保險條例第 11 條規定，本保險之保險費率，由中央主管機關按被保險人月投保金額 6%至 8%擬訂，月投保金額由保險人按勞工保險前一年度實際投保薪資之加權平均金額擬訂。惟農保費率自 84 年降為 2.55%後(原以 6.8%之費

率計收，84 年全民健保開辦後因醫療給付移至健保辦理，費率爰調降 4.25%)，迄今均未調整。保險費率長期偏低，且因農保被保險人平均年齡偏高，致連年發生虧損。

(八)地方政府積欠全民健康保險、勞工保險、就業保險之保險費補助款，以及中央、地方退休公教人員優惠存款差額利息

1. 全民健康保險部分

(1)依據全民健康保險法第 27 條規定，101 年 6 月 30 日以前各身分類別之被保險人及其眷屬的保險費，由各級政府按一定比例補助，101 年 7 月 1 日起地方政府補助部分改由中央政府全額負擔；第 30 條與同法施行細則第 50 條等規定，各機關應補助之保險費，由保險人按月或半年開具繳款單，送請各機關依規定預撥，保險人於年底結算，如預撥數有不足時，則於次年 1 月 31 日前撥付。

(2)依據衛生福利部所提供資料，截至 103 年 6 月底中央及地方政府累積待撥付之健保費為 353 億元，全數為地方政府欠費(中央政府無欠費情形)，屬全民健康保險基金之應收債權，該基金已列帳並於其決算書中表達。

2. 勞工保險及就業保險部分

(1)依據勞工保險條例第 15 條及就業保險法第 40 條等規定，101 年 6 月 30 日以前各身分類別勞工之勞工保險及就業保險的保險費，由中央與直轄市政府依該管轄區按一定比率補助；101 年 7 月 1 日起直轄市政府補助部分改由中央政府全額負擔；又勞工保險條例施行細則第 36

條規定，中央及直轄市政府應補助之保險費，由保險人按月開具保險費繳款單，於次月底前送請中央及直轄市政府依規定撥付。

- (2) 依據勞工保險局提供之資料，截至 103 年 6 月底中央及地方政府累計待撥付之勞工保險及就業保險費為 378 億元，扣除尚未屆繳款期限之保險費 98 億元，逾期欠費為 280 億元，全數為地方政府欠費(中央政府無欠費情形)，屬勞工保險局之應收債權，該局已列帳表達。

3. 退休軍公教人員優惠存款差額利息部分

- (1) 依據退休公務人員一次退休金與養老給付優惠存款辦法、公立學校退休教職員一次退休金及養老給付優惠存款辦法、陸海空軍退伍除役官兵退除給與及保險退伍給付優惠儲蓄存款辦法規定，該等人員優惠存款差額利息補貼，在中央政府部分，分別由銓敘部、教育部、國軍退除役官兵輔導委員會等編列預算支給；地方政府部分，則分別由各縣(市)政府、鄉(鎮、市)公所編列預算支給，並由臺灣銀行按月先行墊付，俟年度結束後，提供墊付利息之資料，由各級政府於次年 6 月底前歸墊。
- (2) 依據臺灣銀行提供之資料，截至 103 年 6 月底中央及地方政府逾期未歸墊之優惠存款差額利息為 263 億元，其中中央政府為 28 億元，地方政府為 235 億元，屬臺灣銀行之應收債權，該行已列帳。

至外界關注之全國尚未取得之既成道路徵收補償(市區道路部

分)、全國尚未取得之公共設施保留地徵收補償及行政院公營事業民營化基金支應公營事業移轉民營未來所需支出給付精算現值等，說明如下：

(一)全國尚未取得之既成道路徵收補償(市區道路部分)

1. 依據地方制度法第 18 條、第 19 條規定，都市計畫之擬定、審議及執行係屬地方自治事項，爰既成道路(市區道路部分)之取得係屬地方政府之權責。又土地法第 14 條、第 208 條、第 209 條規定，公共交通道路所需用地得依法徵收。另據司法院大法官會議於 85 年 4 月作成釋字第 400 號解釋，認為既成道路所有權人對土地既已無從自由使用收益，形成因公益而特別犧牲其財產上之利益，國家自應依法律之規定辦理徵收給予補償，各級政府如因經費困難，不能對上述道路全面徵收補償，有關機關應訂定期限籌措財源逐年辦理或以他法補償。至於因地理環境或人文狀況改變，既成道路喪失其原有功能者，則應隨時檢討並予廢止。
2. 依據內政部統計，截至 102 年底都市計畫內既成道路面積約 6 千餘公頃，如以徵收價格計算所需經費約 2 兆餘元。按前述司法院大法官會議之解釋，既成道路應由政府籌措財源逐年辦理或以他法補償，係屬政府未來應辦事項，非屬過去義務，且依現行法令規定，該等用地之取得屬地方政府權責，應由各直轄市、縣(市)政府依法妥處，中央政府係基於協助之立場，在財政許可狀況下酌予補助辦理。又既成道路除以徵收方式辦理外，尚可由競標收購、土地交換、容積移轉及

檢討廢止等其他方法處理，且現存既成道路之所有權仍屬於民眾，未來倘確需由政府編列預算辦理收購或徵收，政府亦可相對取得同額資產，並不致產生淨值減損情形。

(二)全國尚未取得之公共設施保留地徵收補償

1. 依據地方制度法第 18 條、第 19 條規定，都市計畫之擬定、審議及執行係屬地方自治事項，爰公共設施保留地之取得係屬地方政府之權責。又依都市計畫法第 42 條規定，都市計畫地區範圍內，應視實際情況，設置公共設施用地。復依同法第 48 條規定，公共設施保留地供公用事業設施使用者，由各該事業機構依法徵收或購買；其餘由該管政府以徵收、區段徵收、市地重劃方式取得。另據司法院大法官會議於 83 年 2 月作成釋字第 336 號解釋，認為都市計畫法(第 50 條)對於公共設施保留地未設取得期限之規定，乃在維護都市計畫之整體性，為增進公共利益所必要。而都市計畫既係為預計 25 年內之發展情形而訂定，依都市計畫法第 26 條規定，每 5 年至少應通盤檢討 1 次。其中公共設施保留地，經通盤檢討，如認無變更之必要，主管機關本應儘速取得之，以免長期處保留狀態。
2. 依據內政部統計，截至 102 年底止尚未取得之公共設施保留地(不含既成道路)面積約 2 萬 5 千餘公頃，如以徵收價格計算所需經費約 7 兆餘元。按前述司法院大法官會議之解釋，公共設施保留地經通盤檢討如認無變更之必要，應由政府儘速取得之，係屬政府未來應辦事項，非屬過去義務，且依現行法令規定，該等用地之取得屬地方政府權責，應由各直轄

市、縣(市)政府依法妥處，中央政府係基於協助之立場，在財政許可狀況下酌予補助辦理。又公共設施保留地之取得除徵收方式辦理外，尚可以檢討變更使用、公私土地交換及容積移轉等其他方法處理，且現存公共設施保留地之所有權仍屬於民眾，未來倘確需由政府編列預算辦理收購或徵收，政府亦可相對取得同額資產，並不致產生淨值減損情形。

(三)行政院公營事業民營化基金支應公營事業移轉民營未來所需支出給付精算現值

1. 依據公營事業移轉民營條例第 15 條第 2 項暨其施行細則第 28 條之 1 規定，行政院公營事業民營化基金運用公營事業移轉民營，政府所得之部分資金，以支應公營事業民營化所需支出，項目主要包括：民營化前已退休員工支領之月退休金、由政府負擔事業撥繳退撫基金不足之數及依交通部郵電事業人員退休撫卹條例第 20 條第 5 項規定應支付之不計利息之原計一次退休金等。
2. 依據財政部彙整各事業主管機關精算報告，以 101 年 12 月 31 日(交通部主管部分以 102 年 12 月 31 日)為基準日，折現率參採與退休金義務預計到期日相若之政府公債殖利率，死亡率參採壽險業年金生命表，並依經驗值加以調整等精算假設，精算未來 30 年政府負擔民營化所需支出給付精算現值為 1,565 億元。本項法定義務負擔依前揭法規之規定，係由行政院公營事業民營化基金逐年編列預算支應，目前尚未有積欠情事，相關精算資訊業於民營化基金決算書中揭露。

肆、總預算案之重點分析

一、振興經濟發展，促進投資就業

面對全球產業劇烈競爭及區域加速整合等挑戰，為全力提振經濟發展，協助國內產業轉型與升級，增強產業國際競爭力，政府持續推動「經濟動能推升方案」、「提振景氣措施」及「法規鬆綁」等措施，並規劃以「自由經濟示範區」為首，積極落實自由經濟及創新經濟，藉由製造業服務化、服務業國際化及科技化、傳統產業特色化等策略之運用，除全面優化產業結構，提升產業創新加值之外，並可促進招商投資，增加就業機會，帶動薪資成長。

為促進產業轉型與升級，並延續六大新興產業及四大智慧型產業方案之辦理成果，政府將賡續推動生物科技、綠色能源、精緻農業、醫療照護、文化創意、觀光、智慧電動車、雲端運算、發明專利及智慧綠建築等新興智慧產業，104 年度編列 302.9 億元，其中總預算編列 200.1 億元，營業及非營業特種基金編列 102.8 億元。茲就各項產業推動預算編列重點分述如下：

- (一) 生技產業 24.1 億元，包括藥品產業 16.2 億元、醫療器材產業 5.6 億元、醫療管理服務產業 2.3 億元。
- (二) 綠色能源產業 34.4 億元，包括太陽光電產業 3 億元、LED 照明產業 2.9 億元、風力發電產業 1.1 億元、能源資通訊產業 1.1 億元、生質燃料產業 1.9 億元、氫能與燃料電池產業 1.6 億元、電動車輛產業 8.6 億元及能源國家型科技計畫前瞻科技研究 14.2 億元。

- (三)精緻農業 39.7 億元，包括健康農業 7.9 億元、卓越農業 8.4 億元及樂活農業 23.4 億元。
- (四)醫療照護 101.7 億元，包括長期照護體系 48.8 億元、醫療照護體系 28.6 億元、健康促進產業 24 億元及國產疫苗自製計畫 0.3 億元等。
- (五)文化創意產業 21 億元，包括廣播電視內容產業發展旗艦計畫 1.2 億元、電影產業發展旗艦計畫 4.2 億元、流行音樂產業發展旗艦計畫 4.7 億元、價值產值化—文創產業價值鏈建構與創新 6.2 億元、數位內容產業發展旗艦計畫 3.6 億元及設計產業發展旗艦計畫 1.1 億元。
- (六)觀光 45.3 億元，包括拔尖(發揮優勢)行動方案 23.4 億元、提升(附加價值)行動方案 19.4 億元、築底(培養競爭力)行動方案 2.5 億元。
- (七)智慧電動車 11.8 億元，包括智慧電動車產業輔導與技術研發 7.3 億元、補助地方政府或業者推動電動車示範運行專案計畫 3.5 億元、發展電池租賃、公眾充電站及交換站營運模式研究等經費 1 億元。
- (八)雲端運算產業 8.5 億元，主要包括雲端運算科技與產業技術發展、交通資訊服務雲基礎建設與應用、推動電子發票創造智慧好生活等計畫經費。
- (九)發明專利產業化 11.6 億元，主要包括推動創新產學合作補助策略加速技術擴散、辦理清理專利積案計畫、專利檢索中心建置計畫等經費。
- (十)智慧綠建築 4.8 億元，係辦理智慧綠建築示範應用與推廣、推

廣選用節能家電產品、推動智慧化節能新科技研發等計畫經費。

因應國際經濟情勢變化及區域整合競爭態勢，政府規劃推動「自由經濟示範區」，先以六海一空自由貿易港區及屏東農業生技園區為核心，透過大幅鬆綁人流、物流、金流等相關限制，發展具前瞻性之高端產業活動，以提升企業營運效能、吸引國內外投資，成為推動我國下一階段經濟成長之重要引擎，並有助於我國早日融入區域經濟整合。104 年度總預算、營業及非營業特種基金預算合共編列 76 億元，包括：

- (一) 整體計畫推動 0.2 億元，係辦理自由經濟示範區研究、宣導及招商之規劃推動經費。
- (二) 法規鬆綁與營運環境行動方案 0.1 億元，主要包括提升旅客連網便利及頻寬、拓展新興市場獎勵計畫等經費。
- (三) 智慧物流行動方案 70.3 億元，主要包括辦理擴增自由貿易港區申設面積 44.4 億元、創造自由貿易港區發展空間，蓄積前店後廠發展能量 3.7 億元、建構完整之轉運及聯外路網 1.1 億元、改善旅運設施，爭取郵輪彎靠，增加在地消費 15.5 億元。
- (四) 國際健康行動方案 1.5 億元，主要包括辦理提升臺灣國際醫療品牌形象計畫、國際醫療服務中心建置計畫及國際健康醫療中心招商計畫等經費。
- (五) 農業加值行動方案 3.9 億元，包括建立區內外契作關係增進農民收益 0.4 億元、吸引企業投資創造多贏 3.2 億元、推動農技商品化之新興經營模式 0.3 億元。

(六)至金融服務及教育創新二行動方案，主要以法規鬆綁制度變革方式進行，並未編列預算。

二、強化公共建設，縮短城鄉差距

為建構完善基礎設施，維持經濟成長動能，並強化偏鄉及離島相關建設，均衡區域發展，政府持續推動愛臺 12 建設等重要施政，104 年度總預算公共建設計畫經費 1,907 億元，較上年度相同基礎 1,779 億元，增加 128 億元，約增 7.2%，加上流域綜合治理計畫第 1 期特別預算 104 年度編列數 93 億元，合共 2,000 億元，較上年度增加 188 億元，約增 10.4%，如連同營業與非營業特種基金附屬單位預算部分所編計畫型公共建設經費 1,330 億元，104 年度整體公共建設計畫規模可達 3,330 億元。茲按建設部門別分類說明如下：

- (一)農業建設編列 296 億元，係農業委員會辦理農村再生建設及發展、加強農田水利建設、加強森林永續經營及流域綜合治理計畫第 1 期實施計畫等經費。
- (二)都市建設編列 293 億元，主要係內政部辦理污水下水道建設計畫、城鎮風貌型塑整體計畫、流域綜合治理計畫第 1 期實施計畫、國民住宅興辦事業計畫、淡海、高雄及林口新市鎮開發計畫等 240 億元；國防部辦理營區營舍新修建等工程、水湳機場遷建專案計畫 18 億元。
- (三)交通建設編列 1,198 億元，主要係交通部、臺灣鐵路管理局與臺灣港務公司等辦理都會區大眾捷運系統、公路、國道與橋梁興建及改善工程、鐵路立體化及捷運化建設、臺鐵整體

購置及汰換車輛、花東線鐵路瓶頸路段雙軌化暨全線電氣化、重要觀光景點建設中程計畫、航空及港埠相關建設等 1,093 億元；內政部辦理生活圈道路交通系統建設(市區道路)計畫 62 億元。

(四)水利建設編列 287 億元，主要係經濟部及台灣自來水公司辦理重要河川環境營造、區域排水整治及環境營造、湖山水庫工程、金門自大陸引水及下游自來水工程、流域綜合治理計畫第 1 期實施計畫等 271 億元。

(五)工商設施編列 159 億元，主要係科技部辦理新竹、南部與中部科學工業園區建設計畫等 79 億元；中央研究院辦理國家生技研究園區開發計畫(屬公共建設部分)39 億元；中華郵政公司辦理郵政物流園區(機場捷運 A7 站)建置計畫 21 億元；經濟部辦理興建國家會展中心(擴建南港展覽館)計畫 13 億元。

(六)能源開發編列 811 億元，主要係台灣中油公司辦理煉製事業部大林廠第三重油加氫脫硫工場產能提昇投資計畫、煉製事業部大林廠蒸餾暨相關工場更新投資計畫、天然氣事業部台中廠二期投資計畫等 80 億元；台灣電力公司辦理第七輸變電計畫、林口電廠更新擴建、大林電廠更新改建及通霄電廠更新擴建等計畫 731 億元。

(七)文教設施編列 214 億元，主要係教育部辦理第二期技職教育再造計畫、國中小校舍耐震能力評估、補強及設施設備改善計畫、協助籌辦 2017 臺北世界大學運動會、改善國民運動環境與打造運動島計畫等 112 億元；文化部辦理衛武營藝術文化中心興建計畫、北部流行音樂中心計畫、歷史與文化資產維護發

展第二期計畫等 63 億元；國立故宮博物院辦理南部院區籌建計畫 31 億元。

(八)環境保護編列 49 億元，主要係環境保護署辦理鼓勵公民營機構興建營運垃圾焚化廠計畫、水體環境水質改善及經營管理計畫、資源永續循環利用推動計畫等 26 億元；內政部辦理國家公園中程計畫等 18 億元。

(九)衛生福利編列 23 億元，主要係教育部辦理國立陽明大學附設醫院興建安等 6 億元；國軍退除役官兵輔導委員會辦理臺北及臺中榮民總醫院新門診大樓、高雄榮民總醫院醫療用地暨後續構想計畫等 11 億元；衛生福利部辦理老人福利機構多機能綜合服務計畫、新竹生物醫學園區計畫等 4 億元。

以上 104 年度政府推動公共建設預計投入 3,330 億元，將賡續支應國內各項基礎設施及愛臺 12 建設等計畫所需經費，以厚植國家經濟實力，並可發揮提振地方經濟、創造就業機會及均衡區域發展等效益。

公共建設計畫各次類別分配情形表

單位：新臺幣億元

項 目	總預算	流域綜合 治理特別 預算	營業及非營 業特種基金	合計	分配比 (%)

合計	1,907	93	1,330	3,330	100.0
1. 農業建設	258	29	9	296	8.9
2. 都市建設	172	16	105	293	8.8
下水道	120	16	-	136	4.1
都市開發	52	-	105	157	4.7
3. 交通建設	1,003	-	195	1,198	36.0
公路	453	-	14	467	14.1
軌道運輸	458	-	26	484	14.5
航空	-	-	36	36	1.1
港埠	51	-	112	163	4.9
觀光	41	-	7	48	1.4
4. 水利建設	145	48	94	287	8.6
5. 工商設施	63	-	96	159	4.8
6. 能源開發	-	-	811	811	24.3
油電	-	-	811	811	24.3
7. 文教設施	213	-	1	214	6.4
教育	60	-	1	61	1.8
文化	101	-	-	101	3.0
體育	52	-	-	52	1.6
8. 環境保護	44	-	5	49	1.5
環境保護	26	-	5	31	0.9
國家公園	18	-	-	18	0.6
9. 衛生福利	9	-	14	23	0.7

註：104 年度起刪除「住宅」次類別，「水資源」及「防洪排水」併為「水利建設」次類別，「油氣」及「電力」併為「油電」次類別，「垃圾處理」及「污染防治」併為「環境保護」次類別，「衛生醫療」及「社會福利」併為「衛生福利」次類別。

三、落實國土保育，打造永續環境

隨著全球暖化問題日益嚴重，極端氣候現象發生頻繁及傳統能源加速耗竭，已對人類健康、生存環境與社會經濟發展造成威脅及挑戰，環保、生態及永續的概念深受世界各國所重視，並成為共同

追求的目標，臺灣身為地球村的一員，對於全球暖化的難題責無旁貸。為節能及減少二氧化碳排放量，替後代子孫保有宜居的美麗家園，將賡續推動「國家綠能低碳總行動方案」，整合能源、產業、運輸、社區與社會等多面向的具體行動，改造低碳能源系統、營造低碳產業結構、建構綠色運輸網絡、提倡節能綠生活，有系統引導全民邁向低碳社會，營造綠能低碳樂活家園。

臺灣的地理位置特殊，容易有地震、颱風等天然災害侵襲，加上四周環海，受到地球暖化與氣候變遷的威脅及衝擊更為直接嚴重，近年來災害的規模及複雜程度實有擴大升高趨勢，因此，健全災害防救體系，強化複合型災害防救量能，秉持「防災重於救災、離災優於防災」的理念，持續加強預警防災工作，提升整體防災實力。又因國土的永續規劃與均衡發展係維護人民生活環境及保障居家安全的根本，政府將以尊重自然、與環境共存共榮的思維，兼顧開發、保育及防災需求，推動治山防洪、國土復育與綠色造林，建構整合流域及水資源管理，俾提升因應氣候變遷的調適能力，確保國土保安保育及生態平衡。

為追求臺灣環境的永續發展，104 年度總預算、營業及非營業特種基金預算、流域綜合治理計畫第一期特別預算均持續投入環境資源保育及國土保安等相關經費，合共編列 675 億元，主要為經濟部辦理河川海岸及排水環境營造計畫、水資源開發及維護、湖山水庫下游自來水工程計畫、水庫設施更新改善計畫-辦理穩定南部地區供水計畫、水庫清淤、河川疏濬、搶修搶險計畫、穩定供水設施及幹管改善計畫、加強核能電廠安全總體檢及流域綜合治理計畫之直轄市、縣(市)管河川及區域排水治理等 338 億元；內政部辦理污水下水道建設

計畫、各國家公園園區內之生態資源保育工作、流域綜合治理計畫之雨水下水道治理等 152 億元；農業委員會辦理加強農田水利建設計畫、整體性治山防災計畫、流域綜合治理計畫之上游坡地水土保持及治山防洪、國有林整體治山防災、植樹造林計畫等 133 億元；環境保護署辦理空氣污染防制、土壤及地下水污染調查、應變及整治、水體環境水質改善及經營管理等 45 億元。

四、深化兩岸交流，全面拓展外交

兩岸長期和平穩定是維護國家生存安全與經濟發展的重要基礎，為改善兩岸關係，營造兩岸良性互動與互利共榮的和平環境，在維護國家主權及堅守臺灣主體性的本質上，秉持「對等、尊嚴」及「以臺灣為主，對人民有利」的原則，擴大並深化兩岸交流與協商，營造有利國家永續發展的和平環境。政府將持續在「海峽兩岸經濟合作架構協議」(ECFA)架構下，鞏固制度化協商機制，優先推動福國利民議題的協商；深化兩岸經貿交流及合作，擴大臺灣參與區域經濟整合的能量；強化兩岸資訊與文化交流，展現臺灣民主自由及多元文化的核心價值；完善兩岸往來法制規範，維護交流秩序。104 年度兩岸交流經費共編列 27.8 億元，較上年度 18.6 億元，增加 9.2 億元，約增 49%，主要係內政部入出國及移民署增列配合擴大開放大陸觀光客來臺政策 0.8 億元與經濟部新增辦理金門自大陸引水工程計畫 8.1 億元。

在兩岸維持制度化協商及和平關係之際，仍要展現自我防衛的決心，以堅實的國防力量嚇阻外來威脅，並成為保衛臺海安全的強力後盾。為鞏固國家安全，將完善募兵制及相關配套措施，招募優質人力，

推動執行「勇固案」，調整兵力結構，強化國防整備，堅實國防武力，打造優質精銳國軍。104 年度國防部主管預算共編列 3,193 億元，較上年度 3,111 億元，增加 82 億元，約增 2.6%，主要係減列「募兵制」執行驗證階段展延至 105 年底完成可酌予撙節人員維持費等 92 億元，增列不適用營區房地作價撥充國軍營舍及設施改建基金、配合對美軍事採購案之付款時程所需軍事投資及作業維持經費 174 億元。

兩岸關係的穩定發展可為兩岸創造和平及擴大繁榮，更有助於我國在務實、靈活的基礎上推動活路外交，爭取國際社會支持，建構對外關係與兩岸關係的良性循環及平衡發展。政府將賡續秉持「目的正當、程序合法、執行有效」的原則，協助友邦國計民生發展，提升與無邦交國家實質關係；積極參與國際經貿組織及區域經濟整合，推動洽簽自由貿易協定或經濟合作協定，強化我國全球貿易競爭力；維護我國已加入國際組織的權益，爭取參與我國尚未加入的國際組織，拓展國際空間及加強國際參與；善用具臺灣特色的中華文化、人道關懷精神等各項軟實力，提升我國優質國際形象及影響力。104 年度外交部主管預算共編列 242.3 億元，與上年度預算數同。由於給予我國人享有免簽證、其他簽證便利或落地簽證待遇的國家或地區持續增加，截至 103 年 8 月已達 140 個，6 年多來增加 86 個，為我國對外關係發展的重要成果；103 年 4 月 19 日「臺星經濟夥伴協定」(ASTEP)生效，為東協國家中首度與我簽署之自由貿易協定，象徵我國朝向融入區域經濟整合、連結亞太、布局全球的政策目標再次跨出重要的一步。

兩岸在「海峽兩岸經濟合作架構協議」(ECFA)架構下，已簽署海峽兩岸服務貿易協議，有利於促進兩岸經貿活動朝良性發展。政

府將持續推動與主要貿易夥伴洽簽自由貿易協定或其他經濟合作協議，以拓展我國全球經貿布局，與國際市場接軌。而針對內需型、競爭力較弱、易受貿易自由化影響的產業及其雇用員工，政府將持續推動因應貿易自由化產業調整支援方案，計畫總經費 982.1 億元，以擴大服務業輔導能量，減緩政府對外洽簽自由貿易協定可能產生的衝擊。104 年度總預算與非營業特種基金合共編列 61.7 億元，廣續辦理產業升級轉型輔導及產業技術升級，協助拓展外銷市場，推動勞工就業相關服務，提供中小企業融資信用保證與因應貿易自由化產業振興輔導優惠貸款等措施。如連同 99 至 103 年度已編列 262.6 億元，合共 324.3 億元，未來年度並將視影響程度逐年挹注經費，以協助弱勢產業與勞工度過調整期，進而提升產業競爭力，促進就業安定。

五、落實組織改造，打造廉能政府

全球化帶來國際間激烈的情勢變遷及市場競爭，政府需有前瞻性及高效能的組織架構，提升政府在人員、管理、機制上的整體競爭力，始能回應人民的期待。在貴院的支持下，行政院組織法、中央行政機關組織基準法、行政院功能業務與組織調整暫行條例、中央政府機關總員額法及行政法人法等行政院組織改造五大基礎法案陸續完成立法，行政院新的組織架構由現行 37 個主管部會精簡為 29 個主管部會，在「分批完成立法，分階段施行」的原則下，已完成立法之新機關自 101 年 1 月 1 日起陸續施行，迄今已完成組織法案立法程序者計有外交部、國防部、財政部、教育部、法務部、衛生福利部、文化部、勞動部、科技部、金融監督管理委員會、僑務

委員會、國軍退除役官兵輔導委員會、客家委員會、原住民族委員會、國家發展委員會、人事行政總處、主計總處、中央銀行、故宮博物院、中央選舉委員會、公平交易委員會及國家通訊傳播委員會等 22 個主管部會，僅餘 7 個主管部會組織法案有待完成立法，將賡續與貴院充分溝通協調，以儘速完成立法作業。

政府組織改造是要打造一個「精實、彈性、效能的政府」，藉由組織結構、業務功能、人力資源及行政流程等進行功能性與結構性的雙重調整，使政府組織更具彈性及效能，以能更及時回應未來環境的挑戰與多元社會的需求，積極服務民眾，並帶領國家發展更上層樓。另為落實國家廉政建設，推動乾淨政府與全面提升人權，將賡續整合國家廉政網絡，健全防貪、肅貪策略，促進全民反貪，降低貪瀆犯罪率及提升貪瀆定罪率，並積極推動人權教育，落實以人為本之價值，建立全民「人權主流化」觀念，關懷弱勢，完善公義社會，以及建構公正友善司法環境，讓司法脫胎換骨，打造一個廉能政府。

中央政府機關總員額法自 99 年 4 月 1 日正式實施後，各機關預算員額業採總量管理，並匡定五院在內之中央政府機關總員額高限為 17 萬 3,000 人，各機關基於業務推動所需人力，則於各該機關員額總量架構下，本「當增則增，應省則省」原則辦理，另可透過定期組織員額評鑑、配合組織業務調整作業及簡化行政流程、改進工作方法等機制，促使各機關人力有效運用，提升行政效能。104 年度於總員額法範圍內編列員額為 15 萬 9,700 人，其中第一類員額為 8 萬 2,680 人、第二類員額為 3 萬 6,096 人、第三類員額為 1 萬 3,360 人、第四類員額為 5,725 人及第五類員額為 2 萬 1,839 人，

整體員額較 103 年度呈現負成長。

中央政府機關總員額法員額編列情形表

單位：人

員額類別	員額範圍	員額最高限	104 年度員額數	103 年度員額數
合計		173,000	159,700	161,307
第一類	機關為執行業務所置政務人員，定有職稱、官等職等之文職人員，醫事人員及聘任人員。但不包含第三類至第五類員額及公立學校教職員。	86,700	82,680	82,648
第二類	機關依法令進用之聘僱人員、駐衛警察、工友(含技工、駕駛)。但不包含第三類及第四類員額。	41,200	36,096	37,678
第三類	司法院及所屬機關職員(含法警)、聘僱人員、駐衛警察、工友(含技工、駕駛)。	13,900	13,360	13,360
第四類	法務部所屬檢察機關職員(含法警)、聘僱人員、駐衛警察、工友(含技工、駕駛)。	6,900	5,725	5,732
第五類	警察、消防及海岸巡防機關職(警)員。	24,300	21,839	21,889

註：未列入本表計算之員額包括：(1)總統府、國家安全會議各類人員、公立學校教職員及軍職人員，依中央政府機關總員額法規定，不計入該法之員額範圍。(2)中央健康保險署職員 2,912 人，依中央健康保險署組織法第 5 條第 2 項規定，不受中央政府機關總員額法規定員額高限限制。(3)交通部航港局、勞動部配合組織改制所增加員額 2,609 人，及地方政府業務移撥交通部公路總局所增加員額 600 人，依中央政府機關總員額法第 4 條第 4 項規定，不受該法規定員額高限限制。

六、完善弱勢照顧，建立安心社會

國內經濟在相關產業帶動下，前景審慎樂觀，然我國正面臨少子女化與人口高齡化所衍生之長期結構性議題，仍亟待政府積極具體性政策與作為，逐一因應並克服挑戰。政府為建構完備社會安全體系，保障人民基本經濟生活福祉，在弱勢族群照護方面，持續推動社會救助新制，擴大弱勢民眾納入社會照顧範圍，廣設身心障礙者個人照顧及家庭支持服務網絡資源，強化偏遠地區及弱勢群體健

康照護；在少子女化因應方面，持續辦理托育費用補助，建立保母托育管理機制及辦理父母未就業家庭育兒津貼，營造有利生養的環境；在高齡化因應方面，賡續推動我國長期照顧十年計畫，健全長照服務體系發展，並積極規劃推動長期照顧保險及長期照顧服務法，建構老人友善安心的生活環境。104 年度社會福利支出共編列 4,416 億元，較上年度增加 179 億元，約增 4.2%，如連同非營業特種基金編列之相關支出 1,016 億元，合共 5,432 億元，較上年度增加 209 億元，約增 4.0%。主要係核實減列公教人員保險養老給付補助 75 億元、直轄市非設籍勞、健保欠費繳款專案補助 59 億元、老年基本保證年金 28 億元、勞工勞保費及就保費補助 20 億元、彌補農保虧損 17 億元，並增列政府應負擔健保費法定下限差額 215 億元、漁民水利會會員及其他團體健保費補助 13 億元、我國長期照顧十年計畫 7 億元、父母未就業育兒津貼 6 億元、及新增撥充國民年金保險基金支應國民年金保險中央應負擔款項不足數 167 億元、建構托育管理制度實施計畫 12 億元等。

在維護社會治安方面，社會安定建基於良好的治安，為保障民眾生命財產安全，政府積極整合國家廉政網絡，健全防貪、肅貪機制，強化跨部會整合機制，持續加強跨境合作，精進治安維護工作，全面打擊不法及掃蕩毒品危害，全力防制經濟、金融及詐騙犯罪，深化司法保護，保障基本人權，全力打造一個讓全民安心的生活環境。104 年度相關維護治安經費編列 940 億元，較上年度增加 6.5 億元，約增 0.7%，主要包括內政部為嚴密治安防護網絡、加強犯罪預防、防制人口販運、積極防制黑道幫派犯罪，掃蕩組織犯罪集團、落實警察教育訓練，提升治安維護能力、充實警政雲端運算發

展、體技教學暨科技偵防與鑑識設備等經費 257.7 億元；法務部執行掃黑、肅貪、防貪及拒毒、戒毒措施、推展矯正業務、加強廉政業務等經費 300.8 億元；司法院提升審判效能、妥速審理各類案件與改善審判環境及設備等經費 206.7 億元；海岸巡防署執行海域巡護、維護岸海治安、強化海巡編裝及基礎整建工程等經費 153.5 億元；衛生福利部辦理精神科公費養護床病患照護及查緝黑心食品等經費 3.3 億元；以及補助地方政府辦理警察廳舍整建與警車汰換、重要路口監視系統等經費 17.1 億元。

另為落實健全福利服務體系，優先照顧弱勢族群的施政目標，營造一個安全、安定、安心之生活環境，政府除提供民眾生存、就業、健康、教育等基本福利服務外，並加強低收入戶及中低收入戶生活照顧服務，建構完善社會安全網；賡續推動並健全國民年金保險制度，完善老年經濟安全保障體系；落實家庭暴力、性侵害及性騷擾被害人保護扶助措施，完善家庭暴力安全防護網絡，建立高風險家庭篩檢及關懷輔導處遇機制，落實兒童及少年保護預防工作等，104 年度將持續辦理。有關各類族群預算編列情形說明如下：

(一)身心障礙者部分 133.6 億元，主要為衛生福利部補助中重度身心障礙者全民健康保險保費、辦理國民年金保險之身心障礙基本保證年金核發、補助中低收入身心障礙者生活、日間及住宿式照顧與輔助器具等 81.9 億元；教育部辦理身心障礙學生就學減免及特殊教育推展等 51.7 億元。

(二)低收入戶及中低收入戶部分 148.5 億元，主要為衛生福利部補助低收入戶全民健康保險保費、低收入戶與中低收入戶醫療及住院看護補助等 112.1 億元；教育部辦理低收入戶及中低收入

戶學生就學減免 34.5 億元；原住民族委員會辦理大專校院原住民學生獎助學金等 1.9 億元。

(三)老人部分 559.8 億元，主要為衛生福利部辦理國民年金保險之老年基本保證年金核發、推動老人長期照顧服務、補助 70 歲以上中低收入老人全民健康保險保費、中老年預防保健服務等 540.7 億元；原住民族委員會辦理國民年金保險之老年基本保證年金核發、建立社區老人關懷站 15.4 億元；國軍退除役官兵輔導委員會推動老人長期照護與醫療改善方案等 3.7 億元。

(四)兒童及青少年部分 460.8 億元，主要為教育部推動高中職補助學費措施、發展並健全學前教育、青少年教育及輔導、經濟弱勢學生學費補助、學習弱勢學生課業輔導、原住民學生學雜費減免及擴大國民中小學學生營養午餐方案等 350 億元；衛生福利部辦理父母未就業家庭育兒津貼補助、兒童及少年醫療補助、建構托育管理制度、兒童與青少年疾病防治及衛生保健、嬰幼兒及幼童各項常規接種疫苗等 107.9 億元；原住民族委員會補助原住民地區學前教育等 2 億元。

(五)婦女部分 75.8 億元，主要為衛生福利部辦理家庭暴力及性侵害防治與被害人保護扶助工作、推動長期照顧及居家服務支援系統、孕婦產前檢查服務、社區保母系統、113 婦幼保護專線等 48.4 億元；法務部辦理女性受刑人行刑處遇、女性受刑人羈押收容處遇、性侵害受刑人強制治療及輔導等 6 億元；國軍退除役官兵輔導委員會辦理女性榮民安養及養護、建立婦女就業轉銜制度、榮民遺眷救助及慰問等 8.3 億元；教育部辦理國民小

學學童課後輔導、特殊境遇婦女之子女教育補助、婦女權益及性別平等教育推展、辦理多元文化教育及交流活動等 7.4 億元；國防部辦理消除婦女職場就業障礙，營造友善、尊重兩性平權就業環境 2.9 億元。

(六)農漁民部分 922.5 億元，主要為農業委員會編列老年農民福利津貼、補助農田水利會會員會費及漁業用油補貼等 565.7 億元；內政部補助農民參加農民健康保險及全民健康保險保費、彌補農民健康保險虧損 238.5 億元；勞動部補助漁會甲類會員勞工保險保費 65.4 億元；衛生福利部補助漁民及水利會會員全民健康保險保費 52.9 億元。

(七)勞工部分 1,144.1 億元，主要為勞動部補助勞工參加勞工保險、全民健康保險保費 1,071 億元及其他勞工業務相關經費 73.1 億元。

(八)榮民及榮民眷屬部分 213 億元，主要為國軍退除役官兵輔導委員會編列榮民就養等經費 93.5 億元、補助榮民與榮民眷屬全民健康保險保費及醫療部分負擔 104.8 億元、榮民健康照顧服務與相關急難救助及榮家環境總體營造工程等 14.7 億元。

各類族群預算編列情形表

單位：新臺幣億元

類 別	本年度 預算數	上年度 預算數	比 較	
			金 額	增減%
1. 身心障礙者	133.6	134.2	-0.6	-0.4
2. 低收入戶及中低收入戶	148.5	151.2	-2.7	-1.8
3. 老人	559.8	416.7	143.1	34.3
4. 兒童及青少年	460.8	439.7	21.1	4.8

類 別	本年度 預算數	上年度 預算數	比 較	
			金 額	增減%
5. 婦女	75.8	70.0	5.8	8.3
6. 農、漁民	922.5	953.2	-30.7	-3.2
7. 勞工	1,144.1	1,169.6	-25.5	-2.2
8. 榮民及榮民眷屬	213.0	219.9	-6.9	-3.1

- 註：1. 本表未含中央對地方政府一般性補助款屬社會福利經費(104 年度編列 339.8 億元)。
2. 身心障礙者部分 104 年度編列 133.6 億元，較上年度減少 0.6 億元，主要係參酌以前年度人數執行情形，核實減列中重度身心障礙者健保費補助 2.6 億元。
3. 低收入戶及中低收入戶部分 104 年度編列 148.5 億元，較上年度減少 2.7 億元，主要係依 104 年度公益彩券回饋金分配情形，配合調減補助紓困基金申貸業務行政經費 1.5 億元、依 102 年度平均低收入戶人數估算核實減列低收入戶健保費補助 0.7 億元，及依據實際需要核實編列低收入戶及中低收入戶高中職就學減免減少 0.5 億元。
4. 農、漁民部分 104 年度編列 922.5 億元，較上年度減少 30.7 億元，主要係彌補農保虧損減少 16.9 億元、依據農保納保及眷屬人數核實編列農民參加全民健康保險，計減少 9.1 億元，及依實際核付人月核實估算減列老年農民福利津貼 6 億元。
5. 勞工部分 104 年度編列 1,144.1 億元，較上年度減少 25.5 億元，主要係因職業勞工實際參加勞保之人數大幅下降，核實減列補助勞工參加勞保經費 25.6 億元。
6. 榮民及榮民眷屬部分 104 年度編列 213 億元，較上年度減少 6.9 億元，主要係就養榮民人數減少，核實減列補助榮民就養等經費 7.7 億元。

七、整合人才培育，加速科技創新

人才係國力之根本，臺灣天然資源短缺，在過去經濟發展階段，藉由優質教育提升人力素質，成為創造「臺灣奇蹟」的主要推手。面對知識經濟及全球產業劇烈競爭，為持續國家發展，培養具備因應未來社會發展趨勢及國際競爭力的人才，更顯重要。104 年度教育部推動的重要政務，包括邁向頂尖大學，獎勵大學教學卓越；技職教育優質化與專業化，推動第二期技職教育再造，培育優質技術人力，縮短學用落差，發展典範科技大學；實施十二年國民基本教育，推動高職全面免學費、高中符合補助條件者免學費、輔助高中

職優質化、促進各地區高中職均衡發展；逐步降低國中小班級學生人數，加速中小學老舊校舍補強改建；建構學前幼兒優質安全學習環境，實施5歲幼兒免學費教育補助；賡續補助弱勢學生就學及午餐費用，維護弱勢學生受教權益；強化終身學習體制，推展家庭教育及高齡教育；營造友善校園及安全環境，落實品德、性別平等及特殊教育；拓展全球華語文教育，推動高等教育產業輸出；吸引優秀境外學生來臺就學，營造國際人才留學臺灣之友善環境；推升臺灣學術網路運算能量及服務範圍，強化校園行動資安防護機制，加強學生雲端學習能力；協助青年生涯探索及提升就業力，增進學校與職場接軌。以上各項重要人才培育政策，透過教育經費的妥適配置，期能培育、留住及延攬符合國家經濟及社會永續發展之優質人才。

104年度教育部主管項下之教育經費編列2,094億元，中央對地方政府一般教育補助款編列510億元，以上中央政府教育經費共編列2,604億元，如連同地方政府教育經費應分攤數2,827億元，則104年度全國各級政府教育經費編列數為5,431億元，再扣除國中小及幼稚園教職員薪資所得課稅配套措施經費72億元、內政部移入幼托整合相關經費36億元及原青年輔導委員會移入相關業務經費2億元(貴院審議教育經費編列與管理法所作附帶決議不計入22.5%)，淨計5,321億元，占前三年度決算歲入淨額平均値之22.53%，符合教育經費編列與管理法第3條有關不得低於22.5%，以及第3條之1有關課稅配套措施經費不計入22.5%算定之金額，以外加方式編列之規定。又依據特殊教育法規定，編列包括身心障礙與資賦優異之特殊教育所需經費99億元，占教育部主管預算2,179億元之4.5%，以

及依據原住民族教育法規定，編列原住民族教育之相關經費 41.5 億元，包括編列於教育部 28.8 億元、原住民族委員會 12.7 億元，占教育部主管預算 2,179 億元之 1.9%，均符合現行法律規定。

104 年度中央政府教育經費編列 2,604 億元，主要係邁向頂尖大學計畫 75 億元、第三期獎勵大學教學卓越計畫 45 億元、第二期技職教育再造計畫 52.5 億元、發展典範科技大學計畫 13.1 億元、補助國立大學校院教學與研究及校務基金經費 483.9 億元、私立學校教學獎助 253.3 億元、十二年國民基本教育實施計畫 339.6 億元、補助國立高級中等學校教學與訓輔及校務基金經費 307 億元、推動 5 歲幼兒免學費教育計畫與相關配套措施及辦理幼托整合等各項經費 95.9 億元、對地方政府一般教育補助款 510 億元、國中小及幼稚園教職員薪資所得課稅配套措施經費 74.3 億元(含內政部移入 2.3 億元)等。以上教育經費將透過財務資訊全面公開及評鑑工作等相關措施之落實執行，以期有效運用教育資源，全面提升教育品質，以多元方式培育具國際競爭力之優質人力，進而推動國家整體進步發展。

面對全球化競爭激烈的環境，基於技術進步有助於提升產業附加價值，係引領經濟成長的主要動力及國家競爭力的核心，未來將持續強化科技政策之規劃並加強執行，有效運用科技研發資源，鼓勵研究卓越與創新，加強學術研究與產學前瞻技術鏈結，協助產業創新發展，打造我國成為創新國家。104年度科技發展計畫預算編列999億元，較上年度增加61億元，如連同國防科技經費編列30億元、營業與非營業特種基金編列201億元，合共1,230億元，較上年度相同基礎增加71億元，約增6.1%。另101年全國研發經費4,313

億元，占GDP比率為3.06%，自100年起已連續二年達全國研發經費占GDP3%之政策目標。

以上科技發展計畫，除國防科技、營業與非營業特種基金外，國家型科技計畫編列65億元，以提升我國前瞻領域及關鍵性技術水準，包括：智慧電子16億元、能源30億元、生技醫藥16億元及其他計畫3億元。非國家型科技計畫則編列934億元，除支應中央研究院112億元、科技部373億元及行政院國家科學技術發展基金跨部會署計畫68億元外，其餘機關共編列381億元，並依計畫屬性分為7個群組，包括：生命科技92億元、環境科技19億元、資通電子71億元、工程科技77億元、科技服務59億元、科技政策30億元及資通訊建設33億元。

依據世界經濟論壇(WEF)2013-2014年全球競爭力及瑞士洛桑國際管理學院(IMD)2014年世界競爭力年報排名，我國在創新、技術建設及科學建設評比項目，排名分別為世界第8、第4及第9，均較上年度進步，表現維持優勢，顯示政府鼓勵R&D投資、高科技產品出口已獲致具體成果，未來期望透過落實政府科技政策，帶動民間產業自主性研發動能，厚植產業發展能量，創造經濟價值，提升國民生活品質。

八、提升文化國力，推展族群多元文化

臺灣為具有濃厚的開放性、多元性、包容性與創新性之海洋文化，其保存了中華文化的深厚底蘊，及融合西方文化精粹，形成了具有臺灣特色的中華文化。為展現國家獨具之文化特色，104年度文化部施政重點，包括提升偏鄉及資源弱勢地區之文化參

與，均衡文化資源，發展文化深度旅遊及地方美學經濟；健全藝術創作環境，鼓勵形成藝文空間，增進藝術創作能量，活絡藝術品流通；促成藝術增值應用及跨業結合，建立科技與藝術共構平臺；鼓勵多元藝術創作，輔導傳統藝術保存與創新；賡續執行國家級藝文展演設施之興建，協助地方興建及活化既有文化設施，營造優質藝文環境；鼓勵在地文學創作，獎助文學跨界合作，創造文字結合影像之加乘效應；建構全球文化交流網絡，深耕海外文化據點，發展兩岸文化交流及產業合作，輔導藝文團體接軌國際；持續推動臺灣流行音樂產業發展、數位出版產業、電影產業、數位高畫質內容產業。104 年度總預算文化支出編列 322 億元，較上年度增加 44 億元，約增 15.6%，如連同國立文化機構作業基金、國立社教機構作業基金、運動發展基金等編列 36 億元，合共 358 億元，較上年度相同基礎預算增加 41 億元，約增 12.9%，有助於促進整體文化發展。

為傳揚客家文化，建立族群和諧關係，客家委員會賡續推動政府客家政策，104 年度預算編列 27.1 億元，較上年度減少 1.6 億元，主要係南北園區設施管理及擴充計畫經檢討無自償能力，不宜成立基金辦理，爰減列 4.2 億元及增列客家生活環境營造計畫 2.3 億元，並新增南北園區跨域深耕計畫 0.4 億元。104 年度預算主要辦理項目，包括推動客家文化生活環境營造計畫 7.6 億元，落實設置客家文化重點發展區之政策；客家語言深耕與文化躍升及客家傳播行銷等計畫 14.6 億元，營造客語及客家文化永續發展環境；客家特色產業創新發展計畫 2 億元，鼓勵及培植客家藝文創作，輔導客家特色產業，繁榮客家經濟。

為改善原住民社經發展條件，提升原住民生活品質，推廣原住民

族文化，增進原住民族教育，104 年度總預算編列原住民族相關經費共 220.8 億元，較上年度增加 43.1 億元，約增 24.3%，主要為原住民族委員會編列 72.7 億元，交通部公路建設及改善計畫、國家風景區開發與管理計畫等 86.5 億元，教育部原住民族教育推展及各級學校原住民族學生學雜費減免等 28.9 億元，農業委員會加強農田水利建設計畫等 13.5 億元，內政部生活圈道路交通系統建設計畫及國家公園中程計畫等 14.3 億元，經濟部重要河川環境營造計畫等 4.1 億元及其他機關辦理原住民族計畫經費 0.8 億元。如連同原住民族綜合發展基金、就業安定基金、農業特別收入基金等編列相關經費 35.5 億元，合共 244 億元(已扣減屬重複計列之公務預算增撥基金 12.3 億元)。另於流域綜合治理計畫第 1 期特別預算編列 9.3 億元，以強化原住民族地區安全。

原住民族相關經費情形表

單位：新臺幣億元

機關名稱及項目	本年度預算數	上年度預算數	比較	備註
合計	243.99	200.16	43.83	本年度及上年度已分別扣除總預算增撥基金重複計列部分 12.35 億元及 11.32 億元。
一、總預算部分	220.80	177.69	43.11	
1. 原住民族委員會及所屬	72.67	70.24	2.43	本年度預算數包括 6.71 億元係撥充原住民族綜合發展基金。
2. 交通部：公路建設及改善計畫、國家風景區開發與管理計畫等	86.50	51.64	34.86	主要係增列公路系統新建及改善計畫經費。
3. 教育部：原住民族教育推展及各級學校原住民族學生學雜費減免等	28.87	26.20	2.67	本年度預算數包括 5.64 億元補助校務基金辦理原住民族學生學雜費減免及發放獎學金等經費。
4. 農業委員會：加強農田水利建設計畫等	13.51	11.07	2.44	
5. 內政部：生活圈道路交通系統建設計畫及國家公園中程計畫等	14.31	13.90	0.41	
6. 經濟部：重要河川環境營造計畫等	4.11	3.74	0.37	
7. 其他(衛生福利部加強原住民族及離島醫療保健體系、勞動部辦理原	0.83	0.90	-0.07	主要係減列一次性購置原住民族地區醫療保健設施

住民職前訓練業務等)				等經費。
二、非營業特種基金部分	35.54	33.79	1.75	
1. 原住民族綜合發展基金	12.00	10.63	1.37	
2. 校務基金：原住民學生學雜費減免等	5.88	5.64	0.24	
3. 就業安定基金：辦理原住民職業訓練等	4.88	5.29	-0.41	主要係減列辦理多元就業開發方案等經費。
4. 健康照護基金：弱勢族群醫療照護計畫等	4.86	2.73	2.13	
5. 農業特別收入基金：全民造林計畫等	3.65	3.65	0.00	
6. 石油基金：原住民族地區石油設施、運費補助等	1.12	0.88	0.24	
7. 核能發電後端營運基金：放射性廢料貯存回饋金等	0.24	2.44	-2.20	係減列一次性蘭嶼貯存場土地續租之配套回饋金等。
8. 離島建設基金：辦理離島地區消防、醫療及環保建設等計畫	0.84	0.84	0.00	
9. 運動發展基金：非亞奧運及基層運動人才培育計畫	0.51	0.47	0.04	
10. 其他（營建建設基金原住民建購與修繕住宅貸款利息補貼、國家科學技術發展基金辦理原住民科學教育、花東地區永續發展基金辦理花東地區永續發展計畫等）	1.56	1.22	0.34	

九、保障地方財源，強化夥伴關係

為提升地方財政自主程度，建構完善財政調整制度及配合 99 年底縣(市)改制直轄市需要，本院於 99 年 1 月 5 日將財政收支劃分法修正草案送請貴院審議，嗣因屆期不續審，本院復於 101 年 2 月 23 日將原案重新送請貴院審議，惟尚未完成修法程序，又為賡續因應桃園縣 103 年底升格直轄市需要，爰 104 年度中央對直轄市及縣(市)政府財源協助仍循上年度方式辦理，由中央透過一般性與專案補助款予以挹注，俾達成保障地方財源之目標。

104 年度中央編列對直轄市及縣(市)一般性財政收支差短及定額設算等補助款計 1,326 億元，較上年度相同基礎之 1,371 億元，減少 45 億元，對於改制直轄市依現行相關法規所需增加之農民健康保險保費、國民年金及老年農民福利津貼等法定社會福利經費負擔，則續予外加補助 64 億元。上述補助款依支出用途別劃分，包括教育補助經費 510 億元、社會福利補助經費 340 億元、基本設施補助經費 360 億元、一般性收支差短補助經費 180 億元。其中教育補

助經費 510 億元及一般性收支差短補助經費 180 億元，分別較上年度相同基礎之 530 億元及 208 億元，減少 20 億元及 28 億元，主要係因中央統籌分配稅款及地方稅預估增加，基本財政收支差短減少所致。

依地方制度法第 87 條之 3 規定，縣(市)改制或與其他直轄市、縣(市)合併改制為直轄市時，其他直轄市、縣(市)所受統籌分配稅款及補助款之總額不得少於該直轄市改制前。另依 100 年修正通過之勞工保險條例及全民健康保險法規定，勞、健保保費已於 101 年 7 月起改由中央負擔。104 年度編列對直轄市及縣(市)保障財源補助款 102 億元，係依上開規定，並參照財政收支劃分法修正草案精神，將地方政府原應負擔之勞、健保保費併計於其獲配財源，保障各直轄市及縣(市)政府獲配財源不低於其改制基準年(103 年度)之相同基礎水準。又為紓解地方政府財政壓力，增裕地方歲入財源，以改善地方財政結構，104 年度賡續增編平衡預算及繳款專案補助經費 250 億元，鼓勵地方清償以前年度積欠之勞、健保保費及退休公教人員優惠存款差額利息等款項。

104 年度中央對地方政府一般性及專案補助款合共編列 1,742 億元，較上年度相同基礎之 1,842 億元，減少 100 億元；中央統籌分配稅款分配各地方政府 2,393 億元，較上年度增加 184 億元，連同中央納編地方政府原應負擔之勞、健保保費及改制直轄市土地增值稅分成增加數等 669 億元，則中央對地方政府整體協助財源合共 4,804 億元，較上年度相同基礎之 4,720 億元，增加 84 億元，約增 1.8%，對於地方財源挹注將具有相當助益。

中央對地方政府一般性及專案補助款編列情形表

單位：新臺幣億元

項 目	本年度 預算數	上年度 預算數	比較
合 計	1,742	1,842	-100
1. 一般性財政收支差短及定額設算等 補助款	1,326	1,371	-45
2. 改制直轄市依法新增經費負擔補助	64	64	0
3. 保障財源補助	102	112	-10
4. 平衡預算及繳款專案補助	250	295	-45

十、強化離島與花東地區建設，增進居民福祉

我國東部區域因受自然與地理環境影響，產業發展條件及居民生活品質相較於西部區域明顯較為弱勢，為確保東部區域發展不致邊緣化，並在兼顧產業與環境資源保育下，善用東部區域多元文化特色及景觀資源優勢，形成有別於西部區域之發展模式，本院爰參考日本北海道、山村、偏遠地區之振興條例，及東部永續發展綱要計畫、離島建設條例之執行經驗，訂定花東地區發展條例，期能推動花蓮縣及臺東縣產業發展，維護自然生態景觀，發展多元文化特色，並提升居民生活環境品質，以達成花東地區永續發展之目標。

依花東地區發展條例第 12 條規定，為落實花東地區永續發展，中央主管機關應設置花東地區永續發展基金，基金總額 400 億元，來源包括由中央分 10 年編列預算撥入。101 年度本院配合成立花東地區永續發展基金，並由國家發展委員會(原經濟建設委員會)編列撥充基金經費 40 億元，102 至 104 年度賡續分別編列撥充基金 25 億元、23 億元及 3 億元，主要用於辦理補助綜合發展實施方案之相

關建設事項與產業輔導、在地人才培育及投融資項目等。另教育部編列設籍花東地區受國民教育學生之書籍費 0.1 億元，交通部編列辦理台 9 線蘇花公路山區路段改善計畫 12.7 億元、台 9 線南迴公路拓寬改善後續計畫 42.8 億元、花東線鐵路瓶頸路段雙軌化暨全線電氣化計畫 13 億元及花東線鐵路整體服務效能提昇計畫 17 億元，內政部編列辦理污水下水道建設計畫 9.1 億元、生活圈道路交通系統建設計畫 4.1 億元，原住民族委員會編列臺東縣原住民文化創業產業聚落計畫 0.3 億元，農業委員會編列花東地區有機農業發展計畫 0.7 億元，對花東地區之建設發展均有相當助益。

104 年度中央公務機關編列補助金門、馬祖及澎湖等離島地區經費共 121.5 億元，主要為本院直撥補助金門縣、連江縣與澎湖縣一般性及專案補助經費 63.4 億元，客家委員會辦理補助客家社區聚落空間保存及再利用計畫等 0.1 億元，內政部辦理城鎮風貌型塑整體計畫及污水下水道建設計畫等 5.6 億元，財政部辦理地方統籌分配稅款短少補助及菸品健康福利捐分配給地方政府辦理私劣菸品查緝相關業務等 2.1 億元，教育部辦理國民中小學教育及學前教育等 8.8 億元，經濟部辦理金門自大陸引水計畫及離島地區用水差價補貼等 13 億元，交通部辦理金門大橋建設計畫與臺灣國內商港未來發展及建設計畫等 20.6 億元，農業委員會辦理平地造林及振興漁港設施機能等 1.2 億元，衛生福利部補助辦理長期照顧及父母未就業家庭育兒津貼實施計畫等 2.9 億元，環境保護署辦理垃圾全分類零廢棄及廢棄物緊急應變計畫等 2.5 億元，文化部辦理有形文化資產管理體系計畫等 0.9 億元，福建省政府編列補助金門及馬祖地區基礎建設計畫 0.4 億元。如連同交通作業基金編列補助金門、馬祖及澎湖地區居民航空票價補貼等 12.8 億元，航港建設基金補助澎湖地區辦

理臺灣國內商港未來發展及建設計畫等 9.2 億元，台灣電力公司辦理金門、馬祖及澎湖地區供電營運支出等 88 億元，台灣自來水公司辦理澎湖地區供水營運支出等 5.5 億元，社會福利基金辦理福利服務計畫與農村再生基金補助辦理農村社區建設等 6 億元，合共 243 億元。此外，如再將金門、連江與澎湖縣所獲分配之中央統籌分配稅款 31.6 億元及菸酒稅 9.1 億元一併納入計算，則可供金門、馬祖及澎湖等離島地區建設經費共達 283.7 億元。茲將中央政府各機關編列補助金門、馬祖及澎湖等離島地區經費情形列表說明如下：

中央政府編列離島地區建設經費明細表

單位：新臺幣億元

機關名稱及項目	本年度預算數			上年度預算數			比較		
	金門縣	連江縣	澎湖縣	金門縣	連江縣	澎湖縣	金門縣	連江縣	澎湖縣
合計	84.80	40.16	117.97	69.95	44.35	119.81	14.85	-4.19	-1.84
(一)公務預算	46.19	22.61	52.66	28.87	23.50	48.55	17.32	-0.89	4.11
1. 編列直撥縣市 政府部分	13.45	9.93	40.01	14.29	10.13	40.57	-0.84	-0.20	-0.56
2. 編列中央各主 管機關部分	32.74	12.68	12.65	14.58	13.37	7.98	18.16	-0.69	4.67
(1)行政院主管	0.00	0.00	0.06	0.00	0.00	0.03	0.00	0.00	0.03
(2)內政部主管	2.65	1.29	1.72	2.66	1.33	0.64	-0.01	-0.04	1.08
(3)財政部主管	0.79	0.26	1.10	0.76	0.25	1.12	0.03	0.01	-0.02
(4)教育部主管	2.71	2.04	4.00	2.69	1.90	2.47	0.02	0.14	1.53
(5)法務部主管	0.00	0.00	0.00	0.00	0.00	0.00	0.00	0.00	0.00
(6)經濟部主管	11.40	1.60	0.04	1.43	1.29	0.04	9.97	0.31	0.00
(7)交通部主管	12.36	5.86	2.39	4.29	7.44	0.38	8.07	-1.58	2.01
(8)農業委員會主管	0.50	0.23	0.42	0.26	0.12	0.42	0.24	0.11	0.00
(9)衛生福利部主管	1.06	0.36	1.44	1.07	0.33	1.20	-0.01	0.03	0.24
(10)環境保護署主管	0.87	0.68	0.93	1.01	0.32	1.03	-0.14	0.36	-0.10
(11)文化部主管	0.19	0.20	0.55	0.17	0.21	0.65	0.02	-0.01	-0.10
(12)福建省政府	0.21	0.16	0.00	0.24	0.18	0.00	-0.03	-0.02	0.00
(二)國營事業及其他 特種基金	38.61	17.55	65.31	41.08	20.85	71.26	-2.47	-3.30	-5.95

說明：對離島地區部分補助金額減少原因，主要係：(1)直撥縣市政府部分，104年度財政部預估金門縣、連江縣及澎湖縣獲配中央統籌分配稅款增加2.5億元，經依地方制度法給予財源保障後，爰補助款相對減少1.6億元。(2)內政部補助金門縣及連江縣健全地方發展均衡基礎建設計畫，104年度依實際需要共編列0.06億元，較103年度減少0.34億元。(3)財政部補助澎湖縣菸品健康福利捐分配給地方政府辦理私劣菸品查緝相關業務，104年度依實際需要編列0.03億元，較103年度減少0.04億元。(4)交通部補助連江縣臺灣國內商港未來發展及建設計畫(101-105年)-馬祖港埠建設計畫，104年度依實際需要編列4.5億元，較103年度減少2.6億元。(5)衛生福利部補助金門縣加強原住民族及離島醫療保健服務，104年度依實際需要編列0.06億元，較103年度減少0.03億元。(6)環境保護署補助金門縣水污染防治及流域整體性環境保護計畫，104年度依實際需要編列0.03億元，較103年度減少0.06億元；另對金門縣及澎湖縣營造永續優質環境衛生計畫預算業已編竣，103年度編列之0.18億元如數減列。(7)文化部補助連江縣歷史文化場域保存活化計畫，104年度依實際需要編列0.02億元，較103年度減少0.06億元；補助澎湖縣有形文化資產管理體系計畫，104年度依實際需要編列0.23億元，較103年度減少0.14億元。(8)福建省政府補助金門縣及連江縣基礎建設經費，104年度依實際需要共編列0.37億元，較103年度減少0.04億元。(9)離島建設基金需俟第四期(104-107)離島綜合建設實施方案核定後，始能確定104年度補助各離島交通及相關建設經費，爰較103年度減少9.13億元。

伍、附屬單位預算之主要內容

104 年度中央政府總預算案各附屬單位預算，依據 104 年度中央政府總預算附屬單位預算編製辦法及共同項目編列作業規範，參考以前年度預算執行實績，考量未來經濟發展趨勢，並本摶節原則予以審核編列。104 年度共有 120 個基金，如加計分預算 102 個，則共計有 222 個基金，合共編列收入(基金來源)5 兆 7,151 億元，支出(基金用途)5 兆 5,040 億元，淨利(賸餘) 2,111 億元，繳庫 2,359 億元。茲分述如下：

一、營業部分

茲就 104 年度預算編列情形說明如後，其中為便於比較分析，有關上年度預算數，係扣除已移轉民營及組織調整不再編列營業基金預算等單位之資料。另因上年度預算尚未經貴院審議通過，故係按本院函送貴院審議之預算數表達。

(一)營業總收入 3 兆 1,223 億元，較上年度預算數 3 兆 1,980 億元，減少 757 億元，約減 2.4%。

(二)營業總支出 2 兆 9,569 億元，較上年度預算數 3 兆 0,524 億元，減少 955 億元，約減 3.1%。

(三)稅後淨利 1,654 億元，較上年度預算稅後淨利 1,456 億元，增加 198 億元，約增 13.6%。

(四)繳庫盈餘 2,048 億元，較上年度預算數 2,059 億元，減少 11 億元，約減 0.5%。

(五)固定資產投資 1,765 億元，較上年度預算數 2,090 億元，減少 325 億元，約減 15.6%。主要投資項目包括石油煉製、電力擴充及改

善供水設施等，均為國家建設之重要計畫，對提升各事業生產或服務能力、增進公共投資及促進經濟發展等，均有重大助益。

營業基金預算編列情形表

單位：新臺幣億元

項 目	本年度 預算數 (A)	上年度 預算數 (B)	比 較	
			金 額 (A-B)	增減 %
1. 營業總收入	31,223	31,980	-757	-2.4
2. 營業總支出	29,569	30,524	-955	-3.1
3. 稅後淨利	1,654	1,456	198	13.6
4. 繳庫盈餘	2,048	2,059	-11	-0.5
5. 固定資產投資	1,765	2,090	-325	-15.6

註：營業基金 15 個單位，如加計分預算 8 個單位，合計 23 個單位。

二、非營業部分

預算法第 4 條規定之特種基金，除營業基金及信託基金外，其餘作業基金、特別收入基金、資本計畫基金及債務基金，通稱為非營業特種基金，均編製附屬單位預算。茲就 104 年度預算編列情形說明如後，其中為便於比較分析，有關上年度預算數，係加計本年度由營業基金改編列作業基金之勞工保險局作業基金之資料。另因上年度預算尚未經貴院審議通過，故係按本院函送貴院審議之預算數表達。

(一) 作業基金：

1. 業務總收入 1 兆 4,532 億元，較上年度預算數 1 兆 4,074 億

- 元，增加 458 億元，約增 3.3%。
2. 業務總支出 1 兆 4,241 億元，較上年度預算數 1 兆 3,841 億元，增加 400 億元，約增 2.9%。
 3. 賸餘 291 億元，較上年度預算賸餘 233 億元，增加 58 億元，約增 24.9%。
 4. 解繳國庫淨額 288 億元，較上年度預算數 273 億元，增加 15 億元，約增 5.5%。
 5. 固定資產投資 534 億元，較上年度預算數 505 億元，增加 29 億元，約增 5.7%。

作業基金預算編列情形表

單位：新臺幣億元

項 目	本年度 預算數 (A)	上年度 預算數 (B)	比 較	
			金 額 (A-B)	增減 %
1. 業務總收入	14,532	14,074	458	3.3
2. 業務總支出	14,241	13,841	400	2.9
3. 本期賸餘	291	233	58	24.9
4. 解繳國庫淨額	288	273	15	5.5
5. 固定資產投資	534	505	29	5.7

註：作業基金 80 個單位，如加計分預算 70 個單位，合計 150 個單位。

(二)債務基金：

1. 基金來源 9,118.63 億元，較上年度預算數 9,608.91 億元，減少 490.28 億元，約減 5.1%。
2. 基金用途 9,118.59 億元，較上年度預算數 9,608.83 億元，

減少 490.24 億元，約減 5.1%。

3. 賸餘 0.04 億元，較上年度預算數 0.08 億元，減少 0.04 億元，約減 50.0%。

4. 本年度賸餘 0.04 億元，連同以前年度基金餘額 3.30 億元，共有基金餘額 3.34 億元，備供以後年度償債財源。

債務基金預算編列情形表

1 個單位

單位：新臺幣億元

項 目	本年度 預算數 (A)	上年度 預算數 (B)	比 較	
			金 額 (A-B)	增減 %
1. 基金來源	9,118.63	9,608.91	-490.28	-5.1
2. 基金用途	9,118.59	9,608.83	-490.24	-5.1
3. 本期賸餘	0.04	0.08	-0.04	-50.0

(三)特別收入基金：

1. 基金來源 2,084 億元，較上年度預算數 1,763 億元，增加 321 億元，約增 18.2%。

2. 基金用途 2,070 億元，較上年度預算數 1,766 億元，增加 304 億元，約增 17.2%。

3. 賸餘 14 億元，與上年度預算短絀 3 億元比較，由短絀轉為賸餘。

4. 解繳國庫 23 億元，較上年度預算數 32 億元，減少 9 億元，約減 28.1%。

5. 本年度賸餘 14 億元，連同以前年度基金餘額 3,303 億元，共有基金餘額 3,317 億元，除解繳國庫 23 億元外，尚餘 3,294 億元，備供以後年度財源。

特別收入基金預算編列情形表

單位：新臺幣億元

項 目	本年度 預算數 (A)	上年度 預算數 (B)	比 較	
			金 額 (A-B)	增減 %
1. 基金來源	2,084	1,763	321	18.2
2. 基金用途	2,070	1,766	304	17.2
3. 本期賸餘(短絀一)	14	-3	由短絀轉為賸餘	
4. 解繳國庫	23	32	-9	-28.1

註：特別收入基金 23 個單位，如加計分預算 24 個單位，合計 47 個單位。

(四) 資本計畫基金：

1. 基金來源 193 億元，較上年度預算數 42 億元，增加 151 億元，約增 359.5%。
2. 基金用途 41 億元，較上年度預算數 40 億元，增加 1 億元，約增 2.5%。
3. 賸餘 152 億元，較上年度預算數 2 億元，增加 150 億元，約增 7,500.0%。
4. 本年度賸餘 152 億元，連同以前年度基金餘額 214 億元，尚有基金餘額 366 億元，備供以後年度財源。

資本計畫基金預算編列情形表

1 個單位

單位：新臺幣億元

項 目	本年度 預算數 (A)	上年度 預算數 (B)	比 較	
			金 額 (A-B)	增減 %
1. 基金來源	193	42	151	359.5
2. 基金用途	41	40	1	2.5
3. 本期賸餘(短絀一)	152	2	150	7,500.0

陸、預算籌編重要相關事項

一、預算編製作業廢續改進情形

預算作業之研究精進，向為持續不斷之重要工作，近年來因歲入財源籌措極為困難，在預算作業制度方面已針對施政計畫與整體資源，作更嚴密而妥適之規劃與配置，並要求各機關依「預算編製作業落實零基預算精神實施方案」及「財政健全方案」規定，切實落實零基預算精神。104 年度總預算案編製作業，除仍依循中程計畫預算作業制度之架構與規範落實辦理外，為使預算之規劃、審查與總預算書之表達等更趨完善，持續就預算編製審查作業及科目分類等規範加以檢討。茲將 104 年度預算編製之改進措施，扼要說明如下：

(一)總預算編製辦法之修訂

104 年度中央政府總預算編製辦法，係參酌 103 年度中央政府總預算編製辦法修訂而成，其內容係多年來對預算籌編經驗所匯成，規制甚為完備，爰 104 年度除部分條文配合年度變更、因應組織改造修正組織名稱及為明確規範政府捐助財團法人應送立法院預算書或營運及資金運用計畫之對象等酌作文字修正外，其餘條文經檢討尚符現行作業之需，仍予沿用。

(二)總預算編製作業手冊主要內容之修訂

104 年度除配合「中央政府中程計畫預算編製辦法」、「中央對直轄市及縣(市)政府補助辦法」、「行政院重要社會發展計畫先期作業實施要點」、「行政院年度計畫及預算審核會議組設

要點」、「中央各主管機關依中程計畫預算編製辦法規劃中程計畫與概算編審作業應行辦理事項」及「中央各主管機關編製 104 年度概算應行注意辦理事項」等規定之修訂予以更新納入外，並就「共同性費用編列標準表」、「用途別預算科目分類定義及計列標準表」、「各類歲入、歲出預算經常、資本門劃分標準」、「中央政府各級機關單位分級表」、「歲出經濟性與用途別分類對照表」及預算書表格式等規範，配合實際作業需要酌予修訂，茲說明如下：

1. 「共同性費用編列標準表」部分：

- (1) 文康活動費原編列標準 2,500 元，配合貴院審議 103 年度中央政府總預算案時之通案刪減決議，調降為 2,000 元。
- (2) 交通及運輸設備項下各型車輛之編列標準，酌予調增各型公務轎車、機車等部分車種編列標準約 5,000 元至 10 萬元。另配合環保政策調整，刪除油氣雙燃料車之編列標準。
- (3) 個人電腦項目修正為資訊設備，其項下增訂個人電腦(含作業系統)編列標準含螢幕 3 萬元及不含螢幕 2 萬 5,000 元。另備註說明原列最低 4 年始得汰換，修正為「個人電腦每年以員額 1/5 比例汰換為原則」。

2. 「用途別預算科目分類定義及計列標準表」部分，設備及投資項下「資訊軟硬體設備費」，因共同性費用編列標準表已增列個人電腦編列標準，爰配合修正計列標準，並增訂應用

系統屬功能相同或相近者，宜由主管機關整合規劃與建置共同資訊系統為原則。另業務費等科目定義中之「經常一般公務」及「特定工作計畫」等文字，簡化修正為「公務」。

3. 「各類歲入、歲出預算經常、資本門劃分標準」部分，參酌政府會計準則公報第 6 號「政府固定資產之會計處理」規定，歲出資本門列舉項目，增列取得資本後，於使用期間所發生能延長資產耐用年限、提升服務能量及效率之增添、改良、重置及大修等支出。
4. 「中央政府各級機關單位分級表」部分，國家發展委員會、科技部、勞動部、衛生福利部、原住民族委員會及審計部所屬桃園縣審計室等，配合新機關施行或桃園縣改制等予以修正。
5. 「歲出經濟性與用途別分類對照表」部分，資本支出項下(二)資本移轉，增列「對國外」，對照用途別科目為「0436 對外之捐助」。
6. 各類書表部分：
 - (1) 「各機關現有辦公房舍明細表」填表說明之「年需維修費」文字，配合第二級用途別房屋建築養護費科目，修正為「年需養護費」。
 - (2) 為節省相關作業，且預算法並無機關長官及主辦會計人員應對預算書表簽名或蓋章之規範，爰刪除封底加蓋機關長官及主辦會計人員職名章之規定。
 - (3) 為電腦相關經費審查需要，將其他應編報之調查書表附表 3

「設置及應用電腦經費概況表」，名稱修正為「電腦經費概況表」，格式及內容並酌作修正。又為分析各機關資訊預算編列情形，新增附表 3-1「電腦經費編列分析表」。

二、主管預算、單位預算及特種基金預算單位之增減設置情形

(一)中央政府主管預算 104 年度計有 26 個，與上年度相同，其中配合行政院組織改造，增設「勞動部」、「科技部」2 個主管機關，並減列原「勞工委員會」、「國家科學委員會」2 個主管機關。

(二)中央政府單位預算 104 年度計有 230 個，較上年度淨增 3 個，係配合行政院組織改造而調整，其增減情形如下：

1. 行政院主管：增設「國家發展委員會」1 個單位預算，減列整併之「經濟建設委員會」、「研究發展考核委員會」2 個單位預算。
2. 監察院主管：配合桃園縣改制為直轄市，增設「審計部桃園市審計處」1 個單位預算。
3. 教育部主管：增設「國立海洋科技博物館」1 個單位預算。
4. 勞動部主管：增設「勞動部」、「勞工保險局」、「勞動力發展署及所屬」、「職業安全衛生署」、「勞動基金運用局」與「勞動及職業安全衛生研究所」6 個單位預算。另配合勞動部主管成立，減列原勞工委員會主管項下「勞工委員會」、「職業訓練局及所屬」、「勞工安全衛生研究所」及「勞工退休基金監理會」4 個單位預算。
5. 科技部主管：增設「科技部」、「新竹科學工業園區管理局及所屬」、「中部科學工業園區管理局及所屬」、「南部科學工

業園區管理局及所屬」4 個單位預算。另配合科技部主管成立，減列原國家科學委員會主管項下「國家科學委員會」、「科學工業園區管理局及所屬」、「中部科學工業園區管理局及所屬」、「南部科學工業園區管理局及所屬」4 個單位預算。

(三)營業基金附屬單位預算 104 年度計有 15 個單位，較上年度預算減少 2 單位，係漢翔航空工業股份有限公司移轉民營，以及勞工保險局改制為行政機關(勞工保險業務改編為作業基金)所致。

(四)非營業特種基金附屬單位預算 104 年度計有 105 個單位，與上年度相同，其增減情形如下：

1. 依勞動部勞工保險局組織法第 7 條規定，勞工保險等業務改編作業基金，增設勞工保險局作業基金 1 個單位。
2. 為整合屏東地區高等教育資源，將國立屏東教育大學校務基金與國立屏東商業技術學院校務基金整併為國立屏東大學校務基金，減少 1 個單位。

三、國富統計、綠色國民所得帳、移轉性支付及稅式支出報告之編製情形

依照預算法第 29 條：「行政院應試行編製國富統計、綠色國民所得帳及關於稅式支出、移轉性支付之報告」之規定，本院主計總處及財政部自 88 年下半年及 89 年度開始陸續編製「國富統計」、「綠色國民所得帳」、「移轉性支付」及「所得稅稅式支出」等報告，可提供社會大眾對於政府所運用資源之規模及範圍，以及其對整體經濟、社會環境之影響有概略的瞭解。

(一)101 年國富統計結果摘要

101 年全年經濟成長率為 1.5%，低於 100 年之 4.2%，同

年資本形成毛額 2 兆 7,941 億元，較 100 年減少 2.3%，固定資本消耗 2 兆 1,444 億元則增加 2.5%；101 年消費者物價較 100 年上漲 1.9%、躉售與進口物價則分別下跌 1.2% 及 1.3%；另 101 年底集中市場加權股價指數 7,700 點，較 100 年底 7,072 點增加 628 點，約增 8.9%。以上各項數據皆係當年度變動情形，至各項存量統計結果分述如下：

1. 國富毛額及淨額(國富毛額=實物資產+國外資產淨額)

(1)101 年底國富毛額 197.5 兆元，較 100 年底增加 10.4 兆

元：101 年底國富毛額 197.5 兆元，較 100 年底增加 10.4 兆元，約增 5.6%，其中以土地因公告現值調升致增加 6.1 兆元居首；國外資產淨額增加 1.5 兆元居次，主因國際主要股市回升及國外證券投資增加致資產增加；房屋及營建工程增加 1.4 兆元再次，係因新增資產及價格上升所致；至存貨資產則因躉售物價下跌而減少 0.2 兆元。若扣除折舊，101 年底國富淨額為 155.1 兆元，較 100 年底增加 8.2 兆元，約增 5.6%。

(2)國富毛額資產分配結構，以土地占 42.4%居冠：按 101 年底國富毛額資產分配結構觀察，以土地(按公告現值計價)占 42.4%居冠，受公告現值持續調升影響，占比較 100 年底上升 0.9 個百分點；房屋及營建工程占 22.3%次之，機械設備占 12.3%再次，則分別下降 0.5 個及 0.1 個百分點。至國富淨額資產分配結構(土地、存貨及國外資產皆未列計折舊)，以土地占 54.0%居首，房屋及營建工程占 18.2%居次，國外資產淨額占 15.4%再次。

國富毛額及淨額—按資產大分類分

單位：新臺幣兆元；%

	國 富 毛 額						國 富 淨 額						101年底 國富淨 毛額比
	101年底		100年底 ^①		101年與 100年比較		101年底		100年底 ^①		101年與 100年比較		
	毛 額	結 構 比	毛 額	結 構 比	增 減 值	增 減 率	淨 額	結 構 比	淨 額	結 構 比	增 減 值	增 減 率	
總 計	197.53	100.00	187.09	100.00	10.44	5.58	155.07	100.00	146.89	100.00	8.19	5.57	78.50
實物資產	173.68	87.93	164.79	88.08	8.90	5.40	131.22	84.62	124.58	84.82	6.64	5.33	75.55
土地	83.75	42.40	77.61	41.48	6.13	7.90	83.75	54.01	77.61	52.84	6.13	7.90	100.00
可再生資產	89.94	45.53	87.18	46.60	2.76	3.17	47.48	30.62	46.97	31.98	0.51	1.08	52.79
房屋及營建 工程	44.02	22.29	42.58	22.76	1.44	3.38	28.28	18.24	27.68	18.85	0.60	2.15	64.24
運輸工具	4.27	2.16	4.08	2.18	0.19	4.56	1.10	0.71	1.07	0.73	0.02	2.22	25.73
機械設備	24.21	12.25	23.13	12.36	1.08	4.65	8.17	5.27	8.17	5.56	0.00	0.04	33.76
家庭耐久財 及半耐久財	10.70	5.42	10.49	5.61	0.21	2.00	3.65	2.35	3.61	2.45	0.04	1.25	34.13
存貨	4.64	2.35	4.81	2.57	-0.17	-3.49	4.64	3.00	4.81	3.28	-0.17	-3.49	100.00
其他資產	2.10	1.06	2.08	1.11	0.02	0.93	1.63	1.05	1.62	1.10	0.01	0.45	77.63
國外資產淨額	23.85	12.07	22.30	11.92	1.55	6.93	23.85	15.38	22.30	15.18	1.55	6.93	100.00

說明：1. 國富毛額指實物資產(含土地、可再生資產)及國外資產淨額，以當期重置價格計算之總值；國富淨額指國富毛額扣除折舊後之資產現值。就整體國民經濟立場而言，國內金融性資產與負債，為債權債務關係，具互抵性，故不計入國富總額統計項目。

2. 其他資產包含動植物及無形資產(如礦藏探勘、電腦軟體、商標權及專利權等)。

3. ①為修正後數值，係依次級資料修正重行追溯編算。

2. 部門別資產負債

(1)101 年底各部門資產淨額(各部門國富淨額加上金融性資產淨額)以家庭部門占 56.5%最高：按部門別資產淨額觀察，以家庭部門之 87.6 兆元，占 56.5%最高，其餘依序為政府部門 25.5%、企業部門 12.6%、非營利團體 4.2%及金融部門 1.2%。若將土地按市價重評價，並將企業、金融兩部門資產淨額按最終所有權設算分配後，家庭部門之資產淨額達 106.2 兆元，占全國資產淨額 66.9%，政府部門占 28.2%次之，非營利團體則占 4.9%。

各經濟部門資產負債表

民國101年底

單位：新臺幣億元

	全體部門		家庭部門		非營利團體		企業部門		政府部門		金融部門	
	資產	負債	資產	負債	資產	負債	資產	負債	資產	負債	資產	負債
一、實物資產淨額(A)	1,312,228		373,733		36,302		465,976		414,133		22,084	
1. 建地(按公告現值)	339,395		208,110		9,628		42,081		70,888		8,688	
2. 非建地(按公告現值)	498,073		68,807		14,616		160,186		250,297		4,166	
3. 房屋及營建工程	282,808		60,309		10,285		117,395		88,689		6,130	
4. 運輸工具	10,988		-		181		10,270		488		49	
5. 機械設備	81,712		-		1,309		77,564		2,201		638	
6. 家庭耐久財及半耐久財 (不含汽機車)	21,848		21,848		-		-		-		-	
7. 家庭汽機車	14,660		14,660		-		-		-		-	
8. 存貨	46,445		-		111		45,086		762		486	
9. 其他資產	16,299		-		170		13,395		807		1,927	
二、國外資產負債(B)	390,971	152,477	67,126				86,522	105,762	59	954	237,263	45,761
三、國富淨額	1,550,722		440,860		36,302		446,737		413,238		213,586	
四、國內金融性資產負債(C)	1,382,112	1,382,112	569,248	133,891	29,542	521	180,947	432,400	49,207	66,935	553,169	748,365
1. 通貨	14,373	14,373	9,433	-	490	-	2,020	-	5	-	2,424	14,373
2. 活期性存款	131,627	131,627	101,318	-	3,498	-	20,311	-	-	-	6,500	131,627
3. 定期性存款及外匯存款	206,724	206,724	135,751	-	14,970	-	22,789	-	-	-	33,213	206,724
4. 政府存款	9,292	9,292	-	-	-	-	-	-	9,292	-	-	9,292
5. 準備性存款	14,690	14,690	-	-	-	-	-	-	-	-	14,690	14,690
6. 非準備存款	22,084	22,084	-	-	-	-	-	-	-	-	22,084	22,084
7. 中央銀行單券	66,426	66,426	-	-	-	-	-	-	-	-	66,426	66,426
8. 中央銀行融通	3,449	3,449	-	-	-	-	-	-	-	-	3,449	3,449
9. 金融機構同業往來	427	427	-	-	-	-	-	-	-	-	427	427
10. 金融機構放款	232,446	232,446	-	117,554	-	458	-	90,735	-	16,121	232,446	7,578
11. 附條件交易	10,294	10,294	3,806	-	198	-	1,270	-	-	-	5,021	10,294
12. 非金融部門放款	8,437	8,437	490	1,912	25	7	3,599	5,704	4,322	473	-	340
13. 短期票券	10,279	10,279	293	-	15	-	620	8,099	-	-	9,351	2,180
14. 政府債券	50,341	50,341	502	-	26	-	23	-	125	50,341	49,665	-
15. 國內公司債	15,544	15,544	1,016	-	53	-	428	13,526	-	-	14,048	2,018
16. 金融債券	10,179	10,179	454	-	24	-	180	-	-	-	9,522	10,179
17. 共同基金	18,536	18,536	10,203	-	529	-	4,297	-	98	-	3,409	18,536
18. 上市上櫃公司股權	154,393	154,393	68,584	-	4,286	-	28,357	132,769	11,489	-	41,677	21,624
19. 其他企業權益	162,803	162,803	64,894	-	4,056	-	38,308	102,351	18,717	-	36,829	60,452
20. 人壽保險準備	125,473	125,473	125,473	-	-	-	-	-	-	-	-	125,473
21. 退休基金準備	20,601	20,601	20,601	-	-	-	-	-	-	-	-	20,601
22. 應收應付款	84,081	84,081	26,431	4,848	1,372	19	56,279	79,214	-	-	-	-
23. 其他債權債務淨額	9,615	9,615	-	9,577	-	37	2,467	-	5,158	-	1,990	-
五、資產淨額(D)		1,550,722		876,217		65,323		195,284		395,510		18,390
六、總資產負債及淨額 (E)=(A)+(B)+(C)+(D)	3,085,312	3,085,312	1,010,108	1,010,108	65,844	65,844	733,445	733,445	463,399	463,399	812,516	812,516
*土地按市價重評價變動值												
1. 住宅、商業及工業區土地	35,834		15,840		956		4,932		13,491		614	
2. 資產淨額增值		35,834		15,840		956		4,932		13,491		614
六-1總資產負債及淨額 (土地按市價重評價後)	3,121,145	3,121,145	1,025,948	1,025,948	66,800	66,800	738,377	738,377	476,890	476,890	813,131	813,131
1. 資產	3,121,145		1,025,948		66,800		738,377		476,890		813,131	
2. 負債		1,534,589		133,891		521		538,161		67,889		794,126
五-1資產淨額 (土地按市價重評價後)		1,586,556		892,057		66,279		200,216		409,001		19,004
*企業、金融部門資產淨額按 最終所有權設算分配變動值			(+)170,097		(+)10,631			(-)200,216	(+)38,492			(-)19,004
五-2 資產淨額 (按最終所有權重設算分配後)		1,586,556		1,062,154		76,910				447,493		

說明：1. 金融性資產負債資料來源主要參採中央銀行資金流量統計。

2. 「共同基金」、「上市上櫃公司股權」及「其他企業權益」係以市價或公平價值表達。

3. 「國富淨額」係「實物資產淨額」及「國外資產淨額(資產減去負債)」合計。

4. 「資產淨額」係各部門「國富淨額」及「國內金融性資產淨額(資產減去負債)」合計。

- (2)101 年土地重評價增值 3.6 兆元：101 年底土地以公告現值計算為 83.7 兆元，將其中較具市場流通及交易價值之住宅、商業及工業區土地，按內政部都市土地市價重評價後，計增值 3.6 兆元，其中以家庭部門增加 1.6 兆元(占 44.2%)最多，政府部門增加 1.3 兆元(占 37.6%)次之，其餘依序為企業部門增加 0.5 兆元(占 13.8%)，非營利團體與金融部門均增加 0.1 兆元，分別占 2.7%與 1.7%。
- (3)101 年底家庭部門資產淨額為 87.6 兆元，以房地產占 38.5% 最高：101 年底家庭部門資產淨額為 87.6 兆元，其中以房地產 33.7 兆元(占 38.5%)居首，其次為人壽保險準備及退休基金準備與有價證券分別占 16.7%與 16.6%，此外尚有負債 13.4 兆元。若土地經市價重評價後，家庭部門房地產增至 35.3 兆元(占 39.6%)，資產淨額亦增為 89.2 兆元。
- (4)101 年底平均每戶家庭資產淨額以房地產增加 22 萬元較多：101 年底不含保險及退休基金準備之平均每戶家庭資產淨額(土地經市價重評價)為 911 萬元，較 100 年底 867 萬元增加 44 萬元，約增 5.1%，主因地價調升致房地產增加 22 萬元，另有價證券亦增加 16 萬元所致。惟若併計人壽保險準備及退休基金準備，平均每戶資產淨額為 1,090 萬元，較 100 年底增加 62 萬元。

家庭部門資產結構表

民國101年底

	資產1 (土地按公告 現值，說明1)		資產2 (土地按市價，說明2)					資產3 (最終所有權 設算，說明3)	
	金額 (億元)	結構比 (%)	金額 (億元)	結構比 (%)	平均每戶資產(萬元)			金額 (億元)	結構比 (%)
					101年 底	100 年底 ^①	較100年 增減率 (%)		
一、實物資產	373,733	42.65	389,574	43.67	476	454	4.78	389,574	36.68
房地產	337,226	38.49	353,066	39.58	431	409	5.34	353,066	33.24
家庭生活設備	36,508	4.17	36,508	4.09	45	45	-0.35	36,508	3.44
二、國外資產淨額	67,126	7.66	67,126	7.52	82	77	6.48	67,126	6.32
三、國內金融性資產淨額(A-B)	435,357	49.69	435,357	48.80	532	497	7.05	605,453	57.00
三-1、國內金融性資產淨額 (不含保險及退休基金準備)	289,283	33.02	289,283	32.43	353	336	5.27	459,380	43.25
國內金融性資產(A)	569,248	64.97	569,248	63.81	695	656	5.96	739,345	69.61
現金與活期性存款	110,751	12.64	110,751	12.42	135	130	4.36	110,751	10.43
定期性存款及外匯存款	135,751	15.49	135,751	15.22	166	162	2.11	135,751	12.78
有價證券	145,653	16.62	145,653	16.33	178	162	9.66	315,749	29.73
人壽保險準備及退休基金準備	146,074	16.67	146,074	16.37	178	161	10.76	146,074	13.75
其他金融性資產	31,019	3.54	31,019	3.48	38	41	-7.23	31,019	2.92
(減)：國內金融性負債(B)	133,891	15.28	133,891	15.01	164	159	2.57	133,891	12.61
貸款	119,466	13.63	119,466	13.39	146	144	1.66	119,466	11.25
其他金融性負債	14,425	1.65	14,425	1.62	18	16	10.79	14,425	1.36
四、資產淨額	876,217	100.00	892,057	100.00	1,090	1,028	6.01	1,062,154	100.00
四-1、資產淨額 (不含保險及退休基金準備)	730,143	-	745,983	-	911	867	5.12	916,080	-

說明：1. 土地按公告現值計價。

2. 住商工土地按市價進行重評價，其中平均每戶資產為各項資產除以年底臺閩地區戶籍戶數（101年底8,185,853戶，100年底8,057,193戶）。

3. 住商工土地按市價進行重評價，並將企業與金融兩部門資產淨額，按最終所有權設算分配。

4. 「有價證券」包含政府債券、國內公司債、金融債券、共同基金、上市上櫃公司股權及其他企業權益。

5. 「其他金融性資產」包括附條件交易、非金融部門放款、短期票券、應收應付款及其他債權債務淨額。

(二)綠色國民所得帳編製結果

綠色國民所得帳又稱「環境與經濟綜合帳」，係經由記錄經濟活動與環境之關係，提供環境資源變化資訊，以反映經濟發展，對自然環境及資源的利用程度及衝擊效應。

本院主計總處依預算法第 29 條之規定，於 92 年 12 月參酌聯合國「環境與經濟綜合帳整合系統(System of Integrated Environmental and Economic Accounting, SEEA)，2003 年版」規劃完成綠色國民所得帳之帳表架構及資料蒐集機制，並據以按年編製，103 年賡續完成 102 年綠色國民所得帳統計結果。

綠色國民所得帳研編過程須先估計自然資源折耗(natural resource depletion)及環境品質質損(environmental degradation)，自然資源折耗係指自然資源使用量超過自然生長及補注，所造成存量下降之價值；環境品質質損則在於估算為減少排放至環境中造成危害之污染量所需投入的成本。將此折耗值及質損值自國內生產毛額(GDP)中扣除，即為綠色 GDP。

綜觀近 3 年資料，自然資源折耗及環境品質質損值，100 年至 102 年二者合計分別為 782 億元、767 億元及 733 億元，占名目 GDP 比率由 100 年 0.57%降為 102 年之 0.50%。

就自然資源折耗觀之，目前主要評估項目包括水資源(地下水)及礦產與土石資源(非金屬礦產、能源礦產及土石資源)。由於超抽地下水現象趨緩，以及礦產與土石資源開採量

減少，自然資源折耗值由 101 年 194 億元下降至 102 年之 184 億元，減幅 4.87%；其中水資源 102 年折耗值為 135 億元，較 101 年減少 1.42%，礦產與土石資源折耗值為 49 億元，減少 13.24%。

環境品質質損方面，目前參考 SEEA 2003 年版建議，主要編算空氣污染、水污染及固體廢棄物等三類環境污染物，並採維護成本法(maintenance cost approach)推估，102 年三者合計質損值為 549 億元，較 101 年減少 4.18%；其中水污染質損值最高，102 年為 271 億元，次為空氣污染質損 253 億元，固體廢棄物之質損為 26 億元；與 101 年相較，水污染因工業及市鎮污水排放量減少，致質損值減少 7.96%，空氣污染排放量雖微增，惟多數排放仍符合空氣品質標準，致質損值減少 0.77%，固體廢棄物則因工業及營造廢棄物未妥善處理量增加，質損值增加 5.98%。

若將上述自然資源折耗及環境品質質損估算結果自名目 GDP 中扣除，則 102 年綠色 GDP 為 14 兆 4,872 億元，較 101 年 14 兆 4 億元，增加 3.48%。

經環境影響調整之綠色國民所得
——環境與經濟綜合帳

單位：新臺幣百萬元

統計項目	100年	101年	102年	年增率
				(%)
一、國內生產毛額(GDP)(A)	13,709,074	14,077,099	14,560,560	3.43
二、自然資源折耗	17,686	19,385	18,440	-4.87
(一)水資源(地下水)	14,132	13,721	13,526	-1.42
(二)礦產與土石資源	3,554	5,664	4,914	-13.24
三、環境品質質損	60,543	57,291	54,898	-4.18
(一)空氣污染	27,381	25,483	25,286	-0.77
(二)水污染	30,457	29,398	27,058	-7.96
(三)固體廢棄物	2,705	2,410	2,554	5.98
四、折耗及質損合計(B)	78,229	76,676	73,338	-4.35
占 GDP 比率(%)	0.57	0.54	0.50	--
五、綠色 GDP((A)-(B))	13,630,845	14,000,423	14,487,222	3.48

說明：自然資源折耗及環境品質質損分別依聯合國 SEEA 建議之淨價格法及維護成本法估算。

(三)移轉性支付報告編製情形

政府為國家經濟活動部門之一，依據國際貨幣基金(IMF)的定義，其功能主要為執行公共政策，生產非市場性商品與勞務供集體消費，以及移轉所得等。而衡量政府部門所扮演的角色與功能之具體指標則為政府支出規模之變化與結構之消長，亦即由政府預算收支可了解其對國家經濟社會之影響。為便於從財政、經濟各方面分析政府財政收支對國家社會之影響，政府預算亦以不同分類方式予以表達，如機關別、政事別、用途別、基金別及經濟性分類等，經濟性分類主要用於政府預算之經濟性分析，移轉性支付即屬政府支出之經濟性分類項目，其性質屬無償之支付，對收受者而言增加其當期所得收入，如按移轉民間之對象區分，又可分為對家庭、對人民團體、對企業及對國外之移轉支出。一般而言，透過可支配所得增加，民間消費可望提高，將有利於經濟成長。

104 年度總預算案計編列移轉民間支出 4,899 億元，占歲出總額之 25.0%，較上年度相同基礎 4,702 億元，增加 197 億元，主要係增列政府應負擔健保費法定下限、高中職以上學校學生就學貸款利息補助、補助國家中山科學研究院科研經費及漁民、水利會會員及其他團體健保費補助等經費，減列捐助財團法人中小企業信用保證基金、國民年金保險補助、彌補農民健康保險虧損及保險費補助、中興新村高等研究園區推動計畫、振興建築投資業措施及健全房地產市場措施利息補貼等經費。其中對家庭移轉 3,993 億元、對人民團體 490 億元、對企業 331 億元、對國外 85 億元，如按政事別支出分析，則以屬社會福利支出之 3,322 億元為大宗，主要係辦理全民健康保險、勞工保險、各類社會保險保費及虧損補助、國民年金保險補助、發放老年農民福利津貼、榮民榮眷健康保險與就養榮民給與等

各項福利服務及醫療保健業務；其次為教育科學文化支出 936 億元，主要係實施高中職免學費方案、對各類科技專案計畫補助、高中職以上學校學生就學貸款利息及私立大專學生學雜費減免補助、輔導私立大專校院整體發展獎助、獎勵大學教學卓越計畫、文化公益事業機構補助等；退休撫卹支出 340 億元，主要為對非屬現職軍公教人員有關優惠存款利息差額補貼；經濟發展支出 141 億元，主要係對財團法人中小企業信用保證基金捐助、公路公共運輸提升、加強農田水利建設與營運改善、補助農民繳交農田水利會會費、漁業用油補貼等；一般政務支出 133 億元，主要係辦理雙邊及多邊援外計畫、收容人參加全民健康保險保費補助、警大及警專學生主副食費及學生津貼等。

由以上主要支付內容觀之，均係配合政府加強社會救助與對弱勢族群之照顧福利服務、提供誘因鼓勵民間提升研發創新比重、加強技職教育與產學合作、發展文化創意產業、扶植中小企業等各方面重點政務之推動。

移轉性支付預算政事別分析表

單位：新臺幣百萬元

項 目	104 年度編列數				
		移 轉 民 間			
		家 庭	人 民 團 體	企 業	國 外
合 計	489,910	399,294	48,985	33,148	8,483
一般政務支出	13,297	3,678	1,657	103	7,859
國防支出	1,766	492	1,273	0	1
教育科學文化支出	93,574	29,532	33,486	30,343	213
經濟發展支出	14,084	5,487	5,589	2,601	407
社會福利支出	332,192	325,165	6,927	97	3
社區發展及環境保護支出	178	121	53	4	0
退休撫卹支出	34,040	34,040	0	0	0
一般補助及其他支出	779	779	0	0	0

移轉性支付預算機關別分析表

單位：新臺幣百萬元

主管機關	104 年度編列數				
		移 轉 民 間			
		家 庭	人 民 團 體	企 業	國 外
合計	489,910	399,294	48,985	33,148	8,483
總統府主管	532	511	1	0	20
行政院主管	4,529	2,897	1,551	67	14
立法院主管	18	4	14	0	0
司法院主管	1,081	0	1,081	0	0
考試院主管	6,446	6,445	1	0	0
監察院主管	4	4	0	0	0
內政部主管	25,837	25,631	205	1	0
外交部主管	8,152	0	405	0	7,747
國防部主管	5,647	1,338	4,308	0	1
財政部主管	516	202	2	138	174
教育部主管	57,836	33,047	899	23,839	51
法務部主管	1,342	1,230	110	0	2
經濟部主管	21,202	68	16,015	5,097	22
交通部主管	2,600	36	51	2,509	4
勞動部主管	114,368	113,910	365	93	0
蒙藏委員會主管	6	5	1	0	0
僑務委員會主管	348	140	48	0	160
原子能委員會主管	10	3	0	2	5
農業委員會主管	58,985	54,213	4,443	88	241
衛生福利部主管	123,990	115,909	8,030	48	3
環境保護署主管	23	9	5	9	0
文化部主管	5,150	188	3,897	1,027	38
海岸巡防署主管	8	8	0	0	0
科技部主管	7,784	4	7,549	230	1
金融監督管理委員會主管	1	1	0	0	0
國軍退除役官兵輔導委員會主管	43,491	43,487	4	0	0
省市地方政府	4	4	0	0	0

(四)所得稅稅式支出報告

所得稅為我國最重要之稅目，占國稅稅收比例高達五成以上，我國目前稅式支出項目亦以所得稅為大宗，爰參酌先進國家實施先例，先行針對所得稅相關法規，參照國際租稅專家建立之所得稅規範準則，界定我國之所得稅稅式支出項目，截至102年底止，綜合所得稅及營利事業所得稅稅式支出項目，共101項，並推估編算5年之稅收影響數。

謹就推估104年度綜合所得稅及營利事業所得稅重大稅式支出項目，分別說明如下：

1. 綜合所得稅

(1) 儲蓄投資特別扣除額

政府為鼓勵國民儲蓄投資，促進資本形成，依所得稅法第17條規定，納稅義務人於金融機構之存款利息在新臺幣(以下同)27萬元以內得全數扣除，構成稅式支出。104年度稅式支出金額估計約224億元。

(2) 雇主負擔之公、勞保及全民健康保險保費不視為員工薪資所得

我國為配合社會保險之推動，對於雇主負擔之公、勞保及全民健康保險保費，准予作為費用扣除，又不視為員工薪資所得(營利事業所得稅查核準則第83條)，構成稅式支出。104年度稅式支出金額估計約222億元。

(3) 退職所得定額免稅

退休金、資遣費、退職金等受僱人離職所產生之所得，應計入所得人之所得課稅，但為落實照顧受薪階層退休人員之社會政策，減輕退休人員之租稅負擔，依所

得稅法第 14 條訂定定額免稅規定，構成稅式支出。104 年度稅式支出金額估計約 129 億元。

(4)身心障礙特別扣除額

為減輕身心障礙者及撫養親屬之租稅負擔，依所得稅法第 17 條第 1 項第 2 款第 3 目規定，納稅義務人、配偶或受扶養親屬如為領有身心障礙手冊或身心障礙證明者，及精神衛生法第 3 條第 4 款規定之病人，每人每年扣除 104,000 元(102 年調增為 108,000 元、104 年調增為 128,000 元)，此為對特定族群所提供之額外免稅規定，構成稅式支出。104 年度稅式支出金額估計約 101 億元。

(5)營利事業提供職工伙食費免視為薪資所得

營利事業提供職工伙食費，基本上屬於員工之薪資所得，考量雇主業務便利及營業需要，營利事業所得稅查核準則第 88 條規定營利事業提供職工每人每月伙食費 1,800 元以內部分免視為員工薪資所得，構成稅式支出。104 年度稅式支出金額估計約 84 億元。

2. 營利事業所得稅

(1)公司投資於自動化、資源回收、節約能源等設備或技術之支出適用投資抵減

廢止前促進產業升級條例第 6 條規定，公司投資於自動化、資源回收、防治污染、利用新及淨潔能源、節約能源、工業用水再利用、溫室氣體排放量減量及提升企業數位資訊效能等方面之設備或技術支出，於 5% 至 20% 限度內，抵減營利事業所得稅額，係為達經濟目的

而為之特殊優惠，構成稅式支出。該條例租稅減免措施雖於 98 年 12 月 31 日施行期滿，惟投資抵減得於交貨年度起 5 年內適用，致開始抵減年度可能延遲，其後數年仍存有符合獎勵規定之稅式支出金額。104 年度稅式支出金額估計約 274 億元。

(2) 符合規定之新興重要策略性產業 5 年免徵營利事業所得稅

為鼓勵對經濟發展具重大效益、風險性高且亟需扶植之新興重要策略性產業之創立及擴充，廢止前促進產業升級條例第 9 條規定，公司得選擇自產品開始銷售之日或新增設備開始作業或提供勞務之日起，連續 5 年免徵營利事業所得稅。此係為達經濟目的而為之特殊優惠，屬於政府支出計畫之替代措施，構成稅式支出。該條例租稅減免措施雖於 98 年 12 月 31 日施行期滿，惟免稅期間 5 年及得延遲開始免稅年度等因素之影響，其後數年仍存有符合獎勵規定之稅式支出金額。104 年度稅式支出金額估計約 273 億元。

(3) 捐贈扣除

為鼓勵營利事業捐贈政府機構、教育、文化、公益、慈善團體及災害重建，於所得稅法第 6 條之 1 及第 36 條、私立學校法第 61 條及第 62 條、文化藝術獎助條例第 27 條及第 28 條、文化資產保存法第 93 條、農業發展條例第 54 條、中小企業發展條例第 10 條、幼稚教育法(103 年 6 月 18 日廢止)第 15 條、公務人員協會法第 27 條、政治獻金法第 19 條第 2 項、文化創意產業發展法第 26 條、莫拉克颱風災後重建特別條例第 19 條第 9 項、運動

產業發展條例第 26 條第 1 項等，規定營利事業適格之捐贈得列為當年度費用。此係政府以租稅誘因鼓勵企業捐贈，構成稅式支出。104 年度稅式支出金額估計約 91 億元。

(4) 國際金融業務分行之所得免徵營利事業所得稅

政府為加強國際金融活動，建立區域性金融中心，特許銀行在中華民國境內，設立國際金融業務分行，國際金融業務條例第 13 條規定國際金融業務分行之所得，免徵營利事業所得稅。政府為加強國際金融活動，對特定產業給予免稅優惠，構成稅式支出。104 年度稅式支出金額估計約 64 億元。

(5) 製造業及相關技術服務業新投資創立或增資擴展 5 年免稅

政府為健全經濟發展並鼓勵投資製造業及相關技術服務業，分別於 92 年 2 月 6 日及 98 年 1 月 23 日增(修)廢止前促進產業升級條例第 9 條之 2，規定自 91 年 1 月 1 日起至 92 年 12 月 31 日止及 97 年 7 月 1 日至 98 年 12 月 31 日止，新投資或增資擴展依規定 5 年免徵營利事業所得稅。政府對特定產業給予免稅優惠，構成稅式支出。該條例租稅減免措施雖於 98 年 12 月 31 日施行期滿，惟免稅期間 5 年及得延遲開始免稅年度等因素之影響，其後數年仍存有符合獎勵規定之稅式支出金額。104 年度稅式支出金額估計約 57 億元。

綜合所得稅稅式支出項目及金額

單位：新臺幣百萬元

項次	項 目	依據法律	條 款	稅 式 支 出 金 額				
				100	101	102	103	104
1	公教軍警人員及勞工所領政府發給之特支費、實物配給或其代金及房租津貼免稅。	所得稅法	第4條第1項第5款	1,307	1,222	1,214	1,236	1,188
2	強制性儲蓄存款之利息免稅。	所得稅法	第4條第1項第6款	—	—	—	—	—
3	中華民國政府或外國政府、國際機構等為獎勵進修、研究或參加科學或職業訓練而給與之獎學金免稅。	所得稅法	第4條第1項第8款	2,239	2,169	2,234	2,265	2,221
4	自國外聘請之技術人員及大專學校教授，依據兩國政府機關、團體或教育、文化機構所簽訂技術合作或文化教育交換合約，在中華民國境內提供勞務者，其由外國政府機關、團體或教育、文化機構所給付之薪資免稅。	所得稅法	第4條第1項第11款	—	—	—	—	—
5	個人稿費、版稅、樂譜、作曲、編劇、漫畫及演講之鐘點費收入，全年合計數未超過18萬元者免稅。	所得稅法	第4條第1項第23款	558	554	554	555	554
6	政府機關或其委託之學術團體辦理各種考試及各級公私立學校辦理入學考試，發給試務人員之各種工作費用免稅。	所得稅法	第4條第1項第24款	54	51	49	44	43
7	證券交易所停止課徵所得稅(註1)。(101/8/8修正，自102年度起股票交易所所得依所得稅法規定課稅)。	所得稅法	第4條之1	1,115	552	—	—	—
8	期貨交易所停止課徵所得稅(註2)。	所得稅法	第4條之2	—	—	—	—	—
9	營利事業提供財產成立、捐贈或加入之公益信託，受益人享有信託利益之權利價值免納所得稅。	所得稅法	第4條之3	—	—	—	—	—
10	非居住者於一課稅年度內在中華民國境內居留合計不超過90天者，其自中華民國境外雇主所取得之勞務報酬免稅。	所得稅法	第8條第3款	—	—	—	—	—
11	為雇主目的執行職務支領之加班費，不超過規定標準者免	所得稅法	第14條第1項第3類	600	560	622	594	592

項次	項 目	依據法律	條 款	稅 式 支 出 金 額				
				100	101	102	103	104
	稅。							
12	勞工依勞工退休金條例規定自願提繳之退休金或年金保險費，合計在每月工資 6% 範圍內，不計入提繳年度薪資所得。(97/1/2 制定)	所得稅法	第 14 條第 1 項第 3 類	756	767	788	771	775
	勞工在其每月工資 6% 範圍內自願提繳之退休金，得自綜合所得總額全數扣除。(93/6/30 制定，94/7/1 施行)	勞工退休金條例	第 14 條第 3 項					
	教職員依規定撥繳之款項，不計入撥繳年度薪資所得課稅。(98/7/8 制定，99/1/1 施行)	學校法人及其所屬私立學校教職員退休撫卹離職資遣條例	第 8 條第 10 項					
	教職員配合相對提撥之準備金，其金額在不超過規定撥繳額度內者，亦不計入提撥年度薪資所得課稅。(98/7/8 制定，99/1/1 施行)	學校法人及其所屬私立學校教職員退休撫卹離職資遣條例	第 9 條第 1 項					
13	政府舉辦之獎券中獎獎金，按扣繳率 20% 分離課稅。但每聯(組、注)獎額不超過 2,000 元者，免予扣繳。	所得稅法	第 14 條第 1 項第 8 類	5,041	6,121	6,395	5,855	6,132
14	個人領取之退休金、資遣費、退職金、離職金、終身俸、非屬保險給付之養老金及依勞工退休金條例規定辦理年金保險之保險給付等所得，定額免稅。	所得稅法	第 14 條第 1 項第 9 類	11,357	11,537	12,336	12,487	12,933
	公務人員領取之退休金、退職酬勞金、退休俸、贍養金、撫卹金、撫慰金、資遣給與、中途離職者之退費及其孳息部分，免納所得稅。	公務人員退休撫卹基金管理條例	第 9 條					
15	告發或檢舉獎金按扣繳率 20% 分離課稅。	所得稅法	第 14 條第 1 項第 10 類	1.0	1.1	1.2	1.4	1.5
16	自 96 年 1 月 1 日起，個人持有公債、公司債及金融債券之利息所得，按扣繳率 10% 分離	所得稅法	第 14 條之 1 第 1 項	87	61	41	28	18

項次	項 目	依據法律	條 款	稅 式 支 出 金 額				
				100	101	102	103	104
	課稅。(96/7/11 制定)							
	自 99 年 1 月 1 日起短期票券利息所得按扣繳率 10% 分離課稅。	所得稅法	第 14 條之 1 第 2 項第 1 款	28	49	31	36	39
	自 99 年 1 月 1 日起，個人從事附條件交易之利息所得、結構型商品交易之其他所得、依金融資產證券化條例、或依不動產證券化條例規定發行之受益證券或資產基礎證券分配之利息所得按扣繳率 10% 分離課稅。(98/4/22 制定)	所得稅法	第 14 條之 1 第 2 項第 2、3、4 款	543	1,071	564	728	792
17	納稅義務人、配偶及受扶養直系尊親屬年滿 70 歲者，免稅額增加 50%。	所得稅法	第 17 條第 1 項第 1 款	6,673	7,035	7,226	7,146	7,221
18	一般捐贈列舉扣除額。	所得稅法	第 6 條之 1、第 17 條第 1 項第 2 款第 2 目之 1	2,753	2,480	2,410	2,486	2,453
		私立學校法	第 61、第 62 條					
		文化藝術獎助條例	第 27、第 28 條					
		文化資產保存法	第 93 條					
		中小企業發展條例	第 10 條					
		幼稚教育法(103 年 6 月 18 日廢止)	第 15 條					
		公務人員協會法	第 27 條					
		政治獻金法	第 19 條第 1 項					
		國立中正文化中心設置條例	第 4 條第 3 項					
19	候選人競選經費列舉扣除。	公職人員選舉罷免法	第 42 條第 1 項	4	22	4	39	23
		總統副總統選舉罷免法	第 40 條第 1 項					
20	保險費列舉扣除額(不含健保):每人以 2 萬 4 千元為限。(註 3)	所得稅法	第 17 條第 1 項第 2 款第 2 目之 2	4,915	4,545	4,411	4,513	4,082

項次	項 目	依據法律	條 款	稅 式 支 出 金 額				
				100	101	102	103	104
21	全民健保保費：不受金額限制。	所得稅法	第 17 條第 1 項第 2 款第 2 目之 2	2,325	2,029	2,021	2,073	1,856
22	醫藥及生育費列舉扣除額。	所得稅法	第 17 條第 1 項第 2 款第 2 目之 3	2,561	2,294	2,243	2,308	1,996
23	購屋借款利息列舉扣除額：以 30 萬元為限。	所得稅法	第 17 條第 1 項第 2 款第 2 目之 5	2,214	1,841	1,830	1,913	1,930
24	房屋租金支出列舉扣除額：以 12 萬元為限。	所得稅法	第 17 條第 1 項第 2 款第 2 目之 6	365	361	342	348	363
25	儲蓄投資特別扣除額：以 27 萬元為限。	所得稅法	第 17 條第 1 項第 2 款第 3 目之 3	22,355	23,183	21,719	22,418	22,438
26	身心障礙特別扣除額：每人每年 12.8 萬元。(103/6/4 公布，104/1/1 施行)	所得稅法	第 17 條第 1 項第 2 款第 3 目之 4	7,443	7,625	8,063	8,321	10,108
		精神衛生法	第 27 條					
		身心障礙者權益保障法	第 72 條					
27	教育學費特別扣除額：就讀大專以上院校之子女教育學費每人每年之扣除數額以 2 萬 5 千元為限。(97/12/26 修正)	所得稅法	第 17 條第 1 項第 2 款第 3 目之 5	2,381	2,580	2,781	3,035	3,291
28	幼兒學前特別扣除額：自 101 年 1 月 1 日起，符合一定條件納稅義務人 5 歲以下之子女，每人每年扣除 2 萬 5 千元(註 4)。(100/11/9 修正)	所得稅法	第 17 條第 1 項第 2 款第 3 目之 6	不適用	3.5	3.5	3.5	3.5
29	納稅義務人出售自用住宅房屋所繳納之稅額，2 年內重購退稅。	所得稅法	第 17 條之 2	138	157	179	204	233
30	個人原始認股或應募所獎勵機構因創立或擴充而發行之記名股票，以價款 20% 抵減所得稅額。	獎勵民間參與交通建設條例	第 33 條	276	130	101	78	61
	個人原始認股或應募新興重要策略性產業股票之投資抵減。(98/12/31 屆滿)	促進產業升級條例	第 8 條					
31	雇主為員工負擔之公、勞保及全民健康保險保費，不視為被保險員工薪資所得。	營利事業所得稅查核準則	第 83 條第 4 款	18,714	18,793	19,880	20,869	22,171

項次	項 目	依據法律	條 款	稅 式 支 出 金 額				
				100	101	102	103	104
32	營利事業為員工投保團體壽險，以營利事業或被保險員工及其家屬為受益人者，由營利事業負擔之保險費，每人每月在2千元以內部分，免視為被保險員工薪資所得。	營利事業所得稅查核準則	第83條第5款	292	291	296	293	293
33	營利事業提供職工伙食費免視為員工薪資所得，每人每月以1千8百元為限。	營利事業所得稅查核準則	第88條	8,074	7,690	8,008	8,312	8,441
34	公共設施保留地因依都市計畫法第49條第1項規定徵收，取得之加成補償免徵所得稅。	都市計畫法	第50條之1	23	17	11	8	6
35	國際金融業務分行支付境外個人利息及結構型商品交易之所得免稅(註5)(99/6/9修正)。	國際金融業務條例	第16條	—	—	—	—	—
36	國際證券業務分公司經營中華民國境外個人利息及結構型商品交易之所得時，免予扣繳所得稅。(102/6/19增訂)	國際金融業務條例	第22條之7第4項	不適用	不適用	不適用	—	—
37	郵政存簿儲金利息免稅。	郵政儲金匯兌法	第20條	305	321	344	324	330
38	儲蓄互助社社員之儲蓄股金未達100萬元之股息免稅。	儲蓄互助社法	第13條之1	11	10	10	10	10
39	高階專業人員或技術投資人技術作價入股生技新藥公司，所得技術股之新發行股票。(96/7/4制定)	生技新藥產業發展條例	第7條	5	5	—	—	—
40	高階專業人員或技術投資人持有生技新藥公司發行認股權憑證者，其執行權利日標的股票之時價超過認股價格之差額部分。(96/7/4制定)	生技新藥產業發展條例	第8條	—	—	—	—	—
41	個人以智慧財產作價取得非屬上市、上櫃或興櫃公司發行之股票，緩課所得稅。(103/6/4修正)	中小企業發展條例	第35條之1	不適用	不適用	不適用	不適用	—

項次	項 目	依據法律	條 款	稅 式 支 出 金 額				
				100	101	102	103	104
屆滿或刪除但仍可能具稅收影響之項目								
42	公司以未分配盈餘增資供特定用途使用者，股東因而取得之新記名股票，緩課所得稅。(88/12/31 刪除)	促進產業升級條例	原第16條	—	—	—	—	—
43	創投事業以未分配盈餘轉增資，其個人股東取得股票或出資額緩課，員工紅利轉增資取得之股票緩課。(88/12/31 刪除)	促進產業升級條例	原第17條	—	—	—	—	—
44	個人原始認股或應募新興重要策略性產業股票之投資抵減。(98/12/31 屆滿)	促進產業升級條例	第8條	—	—	—	—	—
45	個人以其所有專利權或專門技術讓與或授權公司使用，作價抵繳認股股款或取得認股權憑證，緩課所得稅。(94/2/2 制定、98/12/31 屆滿)	促進產業升級條例	第19條之2	—	—	—	—	—
46	公司股東取得適用原獎勵投資條例及 88 年底修正前促進產業升級條例規定之緩課股票，於公司辦理減資彌補虧損收回股票時，上市、上櫃公司應依減資日之收盤價格，未上市、未上櫃公司應依減資日公司股票之每股資產淨值，計入減資年度該股東之所得額課稅。但減資日之收盤價格或資產淨值高於股票面額者，依面額計算。(97/6/11 制定、98/12/31 屆滿)	促進產業升級條例	第19條之4	—	—	—	—	—

附註：

- 依 101 年 8 月 8 日及 102 年 7 月 10 日公布「所得稅法」部分條文修正案，個人股票交易所自 102 年 1 月 1 日起課徵綜合所得稅。102 年度個人出售未上市未上櫃股票、當年度出售興櫃股票在 10 萬股以上、初次上市(櫃)前取得於上市(櫃)後出售之股票，及非中華民國境內居住之個人應核實課

項次	項 目	依據法律	條 款	稅 式 支 出 金 額				
				100	101	102	103	104
1	營利事業依規定為儲備戰備物資而處理之財產交易所得免稅。	所得稅法	第4條第1項第16款	—	—	—	—	—
2	營利事業使用外國營利事業所有之專利權、商標權及各種特許權利所給付之權利金；暨重要生產事業因建廠而支付外國事業之技術服務報酬免稅。	所得稅法	第4條第1項第21款	4,602	6,825	2,096	4,508	4,476
3	外國政府或國際經濟開發金融機構，對我國政府或境內法人提供之貸款，及外國金融機構，對其在我國境內之分支機構或其他境內金融事業之融資利息；外國金融機構對我國境內法人所提供用於重要經濟建設計畫之貸款，經財政部核定者，其所得之利息；以提供出口融資或保證專業之外國政府機構及外國金融機構，對我國境內法人所提供或保證優惠利率出口貸款等利息所得免稅。	所得稅法	第4條第1項第22款	151	144	40	112	99
4	證券交易所得停止課徵所得稅(註1)。	所得稅法	第4條之1	3,794	9,693	—	—	—
5	期貨交易所得停止課徵所得稅。	所得稅法	第4條之2					
6	營利事業提供財產成立、捐贈或加入公益信託，受益人享有信託利益之權利價值免稅。	所得稅法	第4條之3	28.5	0	—	—	—
7	捐贈扣除。	所得稅法	第6條之1、第36條	3,508	4,541	5,723	7,212	9,090

項次	項 目	依據法律	條 款	稅 式 支 出 金 額				
				100	101	102	103	104
		私立學校法	第 61、第 62 條					
		文化藝術獎助條例	第 27、第 28 條					
		文化資產保存法	第 93 條					
		農業發展條例	第 54 條					
		中小企業發展條例	第 10 條					
		幼稚教育法 (103 年 6 月 18 日廢止)	第 15 條					
		公務人員協會法	第 27 條					
		政治獻金法	第 19 條第 2 項					
		文化创意產業發展法	第 26 條					
		莫拉克颱風災後重建特別條例	第 19 條第 9 項					
		運動產業發展條例 (100/7/6 制定，101/3/1 施行)	第 26 條第 1 項					
8	依儲蓄互助社法設立之儲蓄互助社組織，依法經營者，免徵所得稅。	儲蓄互助社法	第 8 條	—	—	—	—	—
9	公司讓與全部或主要之營業或財產予他公司，取得有表決權之股份達全部交易對價 80% 以上，並將取得之股份全數轉予股東者，其因讓與營業或財產而產生之所得；公司分割並將取得之股份全數轉予股東者，其因而產生之所得，免徵營利事業所得稅。	企業併購法	第 39 條	—	—	—	—	—
10	中小企業投資於研究發展之支出，其投資抵減可就抵減率 15%、抵減年限 1 年或抵減率	中小企業發展條例	第 35 條	—	0	0	—	—

項次	項 目	依據法律	條 款	稅 式 支 出 金 額				
				100	101	102	103	104
	10%、抵減年限 3 年，二者擇一適用；另中小企業供研究發展、實驗或品質檢驗用之儀器設備，耐用年數在 2 年以上者，縮短 1/2。							
11	中小企業以智慧財產作價取得非屬上市、上櫃或興櫃公司發行之股票，緩課所得稅。(自 103 年 5 月 20 日起施行)	中小企業發展條例	第 35 條之 1	不適用	不適用	不適用	—	—
12	於經濟景氣指數達一定情形時，中小企業倘增加投資及增僱員工，得就每年增僱之本國籍員工所支付薪資金額之 130% 限度內，自其增僱當年度營利事業所得額中減除。(103/5/20/施行)	中小企業發展條例	第 36 條之 2	不適用	不適用	不適用	—	—
13	參與交通建設之民間機構，自各該交通建設開始營運後有課稅所得之年度起，最長 5 年免稅。	獎勵民間參與交通建設條例	第 28 條	0.1	0.9	1.3	1.3	1.1
14	參與交通建設而投資於興建、營運設備或技術、購置防污設備或技術、研發、人才培訓之支出等，支出金額 5 至 20% 抵減所得稅。	獎勵民間參與交通建設條例	第 29 條	2.2	0.2	—	—	—
15	營利事業原始認股或應募參與交通建設之民間機構，因創立或擴充而發行之記名股票，股票價款 20% 抵減所得稅。	獎勵民間參與交通建設條例	第 33 條	79	1	—	—	—
16	民間機構參與重大公共建設，自開始營運後有課稅所得年度起，最長 5 年免稅。	促進民間參與公共建設法	第 36 條	120	156	—	—	—
		發展觀光條例	第 49 條					
17	民間機構參與重大公共建設而投資於興建、營運、防污設備或技術、研發、人才培訓等支出，支出金額之 5% 至 20% 抵減所得稅。	促進民間參與公共建設法	第 37 條	28	50	56	45	50
		發展觀光條例	第 49 條					
18	營利事業依規定認股或應募參與重大公共建設機構之記名股票，以股票價款 20% 抵減	促進民間參與公共建設法	第 40 條	479	798	1,157	1,679	2,436

項次	項 目	依據法律	條 款	稅 式 支 出 金 額				
				100	101	102	103	104
	所得稅。	發展觀光條例	第 49 條					
19	投資於新市鎮建設之投資抵減及機器設備之加速折舊。	新市鎮開發條例	第 14 條	0	0	—	—	—
20	於劃定地區投資經營之投資抵減。	新市鎮開發條例	第 24 條	0	0	—	—	—
21	都市更新事業機構投資於經主管機關劃定應實施都市更新地區之都市更新事業，按投資總額 20% 範圍內抵減所得稅。	都市更新條例	第 49 條	9.3	37.9	—	—	—
22	能源供應事業經營業務達標準者，能源儲存設備之加速折舊。	能源管理法	第 7 條	—	—	—	—	—
23	國際金融業務分行之所得，免徵營利事業所得稅。	國際金融業務條例	第 13 條	4,037	6,703	6,799	5,846	6,449
24	國際金融業務分行支付境外法人或政府機關利息及結構型商品交易之所得免稅。(99/6/9 修正)	國際金融業務條例	第 16 條	—	—	—	—	—
25	國際證券業務分公司經營國際證券業務之所得，免徵營利事業所得稅。(102/6/19 增訂)	國際金融業務條例	第 22 條之 7 第 1 項	不適用	不適用	不適用	—	—
26	國際證券業務分公司經營國際證券業務支付金融機構、境外法人或政府機關利息及結構型商品交易之所得時，免予扣繳所得稅。(102/06/19 增訂)	國際金融業務條例	第 22 條之 7 第 4 項	不適用	不適用	不適用	—	—
27	農會漁會舉辦符合規定之事業，相關業務所得免稅。	漁會法 農會法 農田水利會組織通則	第 4 條 第 4 條 第 24 條	938	1,136	893	881	885
28	公司組織之觀光產業，特定用途支出 10% 至 20% 抵減稅額。	發展觀光條例	第 50 條	1.0	0.7	—	—	—
29	資源回收再利用事業投資於再利用之研究、設施費用之減免。	資源回收再利用法	第 23 條	1.5	0.9	—	—	—

項次	項 目	依據法律	條 款	稅 式 支 出 金 額				
				100	101	102	103	104
30	中華郵政公司經營之遞送郵件業務及供該業務使用之郵政公用物、業務單據，免納一切稅捐。	郵政法	第9條	880	757	800	812	790
31	營利事業自 93/1/9 修正施行之日起 10 年內，投資達一定規模之電影片製作業之創立或擴充，其原始認股或應募屬該電影片製作業發行之記名股票，取得股票價款之 20% 抵減稅額。(98/1/7 修正)	電影法	第 39 條之 1	0.1	0	—	—	—
32	公共設施保留地因依都市計畫法第 49 條第 1 項徵收，取得之加成補償免徵所得稅。	都市計畫法	第 50 條之 1	45	38	24	17	13
33	金融機構經主管機關許可轉換為金融控股公司或其子公司者，因營業讓與或股份轉換所產生之所得稅免徵。	金融控股公司法	第 28 條	—	—	—	—	—
34	生技新藥公司投資於研究與發展及人才培訓支出，按支出金額 35% 限度內抵減所得稅。(96/7/4 制定)	生技新藥產業發展條例	第 5 條	1.8	0.4	—	—	—
35	營利事業原始認股或應募生技新藥公司因創立或擴充而發行之股票，以取得股票價款 20% 抵減所得稅。(96/7/4 制定)	生技新藥產業發展條例	第 6 條	0.3	13.4	—	—	—
36	技術投資人技術作價入股生技新藥公司，緩課所得稅。(96/7/4 制定)	生技新藥產業發展條例	第 7 條	0	0	—	—	—
37	技術投資人持有生技新藥公司發行認股權憑證者，緩課所得稅。(96/7/4 制定)	生技新藥產業發展條例	第 8 條	0	0	—	—	—
38	1. 外國營利事業運用自由貿易	自由貿易港	第 29 條	47	—	—	—	—

項次	項 目	依據法律	條 款	稅 式 支 出 金 額				
				100	101	102	103	104
	易港區內之物流增值服務所得免徵營利事業所得稅。(98/7/8修正) 2. 在中華民國境內無固定營業場所之外國、大陸地區、香港或澳門營利事業銷售經認可之國際金屬期貨交易所認證且經主管機關核定之商品或同一稅則號別之商品，如該商品儲存於自由港區事業經自由港區管理機關核准之自由港區內之處所，其售與國內、外客戶之所得免徵所得稅。(101/12/28修正增訂)	區設置管理條例						
39	外國營利事業運用國際機場園區內自由貿易港區之物流增值服務所得，免徵營利事業所得稅。(98/1/23制定，99/5/1施行)	國際機場園區發展條例	第35條	—	—	—	—	—
40	公司得在投資於創新研究發展支出金額15%限度內適用投資抵減，並以不超過當年度應納營利事業所得稅額30%為限。(99/5/12制定，99/1/1施行)	產業創新條例	第10條	7,426	11,648	—	—	—
41	公司投資於運動產品或服務之研究、發展支出金額，得依有關稅法或其他法律規定減免稅捐。(100/7/6制定，101/3/1施行)	運動產業發展條例	第25條	不適用	不適用	—	—	—
屆滿或刪除但仍可能具稅收影響之項目								
42	公司以未分配盈餘增資供特定用途使用者，其營利事業股東所取得之發行記名股票，緩課所得稅。(88/12/31刪除)	促進產業升級條例	原第16條	0	0	—	—	—
43	創投事業以未分配盈餘轉增	促進產業升	原第17條					

項次	項 目	依據法律	條 款	稅 式 支 出 金 額				
				100	101	102	103	104
	資，其營利事業股東取得股票或出資額，緩課所得稅。(88/12/31 刪除)	級條例						
44	科學工業新投資創立 5 年免稅、增資擴展 4 年免稅及新增供生產或提供勞務設備之投資抵減。(90/1/20 刪除)	科學工業園區設置管理條例	原第 15 條	72	25	—	—	—
45	參與災區重要一定規模之公共建設，5 年免稅。(89/11/29 刪除)	九二一震災重建暫行條例	第 40 條	0.5	0	—	—	—
46	參與災區重要一定規模之公共建設，投資興建營運、防治污染之設備技術及研究發展人才培訓，得以支出金額之 20% 抵減。(89/11/29 刪除)	九二一震災重建暫行條例	第 41 條	1.5	1.7	—	—	—
47	投資災區內指定地區達一定標準者，按投資金額 20% 抵減稅額。(95/2/4 施行屆滿)	九二一震災重建暫行條例	第 42 條	37	22	—	—	—
48	新投資創立 5 年免稅，增資擴展 4 年免稅，增購設備併同原案免稅，加速折舊。(80/1/1 廢止)	獎勵投資條例	第 6 條	0	0	—	—	—
49	投資於自動化、資源回收、防污、利用新及淨潔能源、節能、工業用水再利用、溫室氣體排放量減量或提高能源使用效率之設備及技術之投資抵減；投資於網際網路等設備及數位內容產製等提升企業數位資訊效能之硬體、軟體及技術之投資抵減；研發及人才培訓之投資抵減(註 2)。(98/12/31 屆滿)	促進產業升級條例	第 6 條	22,040	19,325	27,437	27,437	27,437
50	為促進區域均衡發展，投資於資源貧瘠或發展遲緩地區之一定產業，按其投資總額之 20% 內抵減營利事業所得稅額。(98/12/31 屆滿)	促進產業升級條例	第 7 條	6,551	4,296	4,094	4,094	4,094
51	營利事業原始認股或應募新興重要策略性產業股票之投	促進產業升級條例	第 8 條	889	1,465	1,190	1,190	1,190

項次	項 目	依據法律	條 款	稅 式 支 出 金 額				
				100	101	102	103	104
	資抵減。(98/12/31 屆滿)							
52	新興重要策略性產業者，選擇適用 5 年免徵營利事業所得稅。(98/12/31 屆滿)	促進產業升級條例	第 9 條	34,733	20,522	32,325	29,193	27,347
53	製造業及相關技術服務業自 91/1/1 起至 92/12/31 止及 97/7/1 至 98/12/31 止，新投資創立或增資擴展者，5 年免徵營利事業所得稅。(98/12/31 屆滿)	促進產業升級條例	第 9 條之 2	7,242	4,527	6,462	6,077	5,689
54	專案或依法合併者，合併前已享有而未屆滿之租稅獎勵繼續承受。	科學工業園區設置管理條例	第 18 條	519	219	85	33	13
		企業併購法	第 37 條					
		促進產業升級條例 (98/12/31 屆滿)	第 15 條					
55	營利事業技術作價入股新興產業緩課所得稅。(94/2/2 制定，98/12/31 屆滿)	促進產業升級條例	第 19 條之 2、第 19 條之 3	0	—	—	—	—

附註：

1. 依營利事業所得基本稅額申報及核定證券與期貨交易所得資料估算，並減除已納基本稅額；依 101 年 8 月 8 日、102 年 7 月 10 日修正公布「所得稅法」部分條文及 101 年 8 月 8 日修正公布「所得基本稅額條例」部分條文，營利事業證券交易所得於最低稅負制內計算課稅。
2. 促進產業升級條例租稅優惠至 98 年底施行屆滿，依據「促進產業升級條例第 2 章及第 70 條之 1 施行期滿注意事項」之規定，於 98 年底前訂購之設備或技術金額始可適用投資抵減；又促進產業升級條例第 6 條規定之投資抵減自支出當年度起 5 年內須抵減完畢，若計入交貨可能延遲至多 2 年，故 99 年度起累積未抵減餘額可逐年遞減至 105 年為止。

說明：

1. "—"：無數值、數值不明或金額不高。
2. 由於我國所得稅為落後申報制，相關申報資料係由各國稅局建檔後送交財政資訊中心彙總統計，各申報資料並依後續年度各國稅局核定結果而陸續更新，本年度估算數爰據以修正調整，致報告中 100 至 103 年度之稅式支出金額與上(103)年度報告所列數據略有出入。
3. 本表稅式支出金額以稅率 17% 估算。
4. 促進產業升級條例租稅優惠於 98 年年底屆滿，惟考量租稅優惠適用期間及得選擇延遲免稅期限等因素，其後數年仍可能有符合原促進產業升級條例規定之稅式支出金額。
5. 所得基本稅額條例於 94 年 12 月 28 日公布，自 95 年 1 月 1 日起實施，此部分之稅收，係稅式支出之減項。依據統計，營利事業所得稅基本稅額稅收部分 99、100、101 年分別為 74 億元(核定數)、63 億元(核定數)及 65 億元(申報數)。

四、愛臺 12 建設預算編列情形

面對全球化競爭加劇，為持續厚實國家基礎建設，帶動經濟成長與充分就業，並奠定國家經濟加速成長與競爭力提升之利基，政府賡續落實推動「愛臺 12 建設」，擴大國內需求、改善投資環境、強化經濟體質及提升生活品質，以達到「活力經濟、永續臺灣」的願景。104 年度愛臺 12 建設經費編列 1,909.5 億元，其中總預算編列 1,703.7 億元，特別預算編列 93.3 億元，營業及非營業特種基金編列 112.5 億元，並由各部會持續滾動檢討各項實施計畫，提高計畫財務自償性，增加民間投資額度，以減輕政府財政負擔，提升公共工程的品質及經營效率。茲將愛臺 12 建設各項預算編列情形列表說明如下：

愛臺 12 建設預算編列情形表

單位：新臺幣億元

項 目	合 計	總 預 算	特 別 預 算	特 種 基 金 預 算
合 計	1,909.5	1,703.7	93.3	112.5
(一)便捷交通網	736.6	724.4	-	12.2
(二)高雄港市再造	9.8	7.1	-	2.7
(三)中部高科技產業新聚落	17.8	3.3	-	14.5
(四)桃園國際航空城	93.3	65.7	-	27.6
(五)智慧台灣	432.3	427.1	-	5.2
(六)產業創新走廊	31.2	10.7	-	20.5
(七)都市及工業區更新	12.2	-	-	12.2
(八)農村再生	117.9	117.9	-	-
(九)海岸新生	20.7	20.7	-	-
(十)綠色造林	35.6	28.0	-	7.6
(十一)防洪治水	291.3	188.0	93.3	10.0
(十二)下水道建設	110.8	110.8	-	-

(一)便捷交通網

單位：新臺幣億元

項 目	合 計	總 預 算	特 別 預 算	特種基金 預 算
合 計	736.6	724.4	-	12.2
1. 北中南都會區捷運網	120.4	120.4	-	-
2. 北中南都市鐵路立體化及 捷運化	118.3	117.4	-	0.9
3. 東部鐵路提速、電氣化與 雙軌化	30.0	29.2	-	0.8
4. 臺鐵支線改善及其他整建 計畫	62.3	62.3	-	-
5. 高速公路與快速公路系統 整合	344.7	334.2	-	10.5
6. 綠色人本運輸	60.9	60.9	-	-

(二)高雄港市再造

單位：新臺幣億元

項 目	合 計	總 預 算	特 別 預 算	特種基金 預 算
合 計	9.8	7.1	-	2.7
1. 高雄港市再造整體規劃方 案	7.1	7.1	-	-
2. 高雄港聯外交通系統改善 計畫	2.7	-	-	2.7

(三)中部高科技產業新聚落

單位：新臺幣億元

項 目	合 計	總 預 算	特 別 預 算	特種基金 預 算
合 計	17.8	3.3	-	14.5
1. 推動中科四期擴建計畫	14.5	-	-	14.5
2. 發展中興新村為高等研究 園區	3.3	3.3	-	-

(四) 桃園國際航空城

單位：新臺幣億元

項 目	合 計	總 預 算	特 別 預 算	特種基金 預 算
合 計	93.3	65.7	-	27.6
1. 辦理航空城規劃及配套法 規與經營組織	13.4	-	-	13.4
2. 桃園國際機場相關設施改 善及規劃	14.2	-	-	14.2
3. 建構完善的航空城聯外交 通建設	65.7	65.7	-	-

(五) 智慧台灣

單位：新臺幣億元

項 目	合 計	總 預 算	特 別 預 算	特種基金 預 算
合 計	432.3	427.1	-	5.2
1. 寬頻匯流網路	5.1	5.1	-	-
2. 文化創意產業	14.8	14.8	-	-
3. 優質網路政府	20.6	20.6	-	-
4. 貼心生活應用	1.5	0.3	-	1.2
5. 公平數位機會	3.2	2.5	-	0.7
6. 人才培育	387.1	383.8	-	3.3

(六) 產業創新走廊

單位：新臺幣億元

項 目	合 計	總 預 算	特 別 預 算	特 種 基 金 預 算
合 計	31.2	10.7	-	20.5
1. 北北基宜產業創新走廊	3.1	-	-	3.1
2. 桃竹苗產業創新走廊	11.1	1.7	-	9.4
3. 雲嘉南產業創新走廊	13.5	8.3	-	5.2
4. 高高屏澎產業創新走廊	2.8	-	-	2.8
5. 花東產業創新走廊	0.7	0.7	-	-

(七)都市及工業區更新

單位：新臺幣億元

項 目	合 計	總 預 算	特 別 預 算	特 種 基 金 預 算
合 計	12.2	-	-	12.2
1. 都市更新	3.2	-	-	3.2
2. 工業區及加工出口區更新	1.5	-	-	1.5
3. 高鐵桃園、新竹、台中、嘉義及台南五站車站特定區開發	7.5	-	-	7.5

(八)農村再生

單位：新臺幣億元

項 目	合 計	總 預 算	特 別 預 算	特種基金 預 算
合 計	117.9	117.9	-	-
1. 農村再生中程計畫	114.0	114.0	-	-
2. 建立老農退休機制	0.1	0.1	-	-
3. 實施小地主大佃農計畫	1.1	1.1	-	-
4. 農村社區土地及農地重劃	2.7	2.7	-	-

(九)海岸新生

單位：新臺幣億元

項 目	合 計	總 預 算	特 別 預 算	特種基金 預 算
合 計	20.7	20.7	-	-
1. 海岸環境營造計畫	8.6	8.6	-	-
2. 海岸新生及漁業建設計畫	6.6	6.6	-	-
3. 漁業多元化經營建設中長 程計畫	4.0	4.0	-	-
4. 檢討保安林經營現況及海 岸保安林生態復育	1.5	1.5	-	-

(十)綠色造林

單位：新臺幣億元

項 目	合 計	總 預 算	特 別 預 算	特種基金 預 算
合 計	35.6	28.0	-	7.6
1. 加強造林	15.9	8.3	-	7.6
2. 設置平地森林遊樂區	1.4	1.4	-	-
3. 加強綠資源維護及森林永續經營	18.3	18.3	-	-

(十一) 防洪治水

單位：新臺幣億元

項 目	合 計	總 預 算	特 別 預 算	特種基金 預 算
合 計	291.3	188.0	93.3	10.0
1. 加強地下水補注，有效改善地層下陷	3.1	3.1	-	-
2. 推動整體性治山防災計畫，防止及減輕土石流災害	34.2	34.2	-	-
3. 辦理排水整治及河川治理與環境營造計畫	187.9	84.6	93.3	10.0
4. 原住民族基礎建設方案	66.1	66.1	-	-

(十二) 下水道建設

單位：新臺幣億元

項 目	合 計	總 預 算	特 別 預 算	特種基金 預 算
合 計	110.8	110.8	-	-
1. 污水下水道建設計畫	110.8	110.8	-	-

乙、分析表及比較總表

中央政府總預算案
歲入歲出簡明比較分析表

經資門併計

中華民國104年度

單位：新臺幣千元；%

項 目	本年度預算數		上年度預算數		前年度決算數		本年度與上年度比較	
	金額	百分比	金額	百分比	金額	百分比	金額	增加率
一、歲入合計	1,799,267,683	100.0	1,706,892,417	100.0	1,730,496,721	100.0	92,375,266	5.4
1.稅課收入	1,319,405,000	73.3	1,271,304,000	74.5	1,218,049,938	70.4	48,101,000	3.8
2.營業盈餘及事業收入	256,415,862	14.3	258,647,307	15.2	250,961,577	14.5	-2,231,445	-0.9
3.規費及罰款收入	95,211,358	5.3	81,020,541	4.7	197,326,190	11.4	14,190,817	17.5
4.財產收入	118,388,783	6.6	85,885,098	5.0	52,246,389	3.0	32,503,685	37.8
5.其他收入	9,846,680	0.5	10,035,471	0.6	11,912,627	0.7	-188,791	-1.9
二、歲出合計	1,959,658,165	100.0	1,916,227,714	100.0	1,855,852,577	100.0	43,430,451	2.3
1.一般政務支出	182,610,017	9.3	177,804,313	9.3	171,412,617	9.2	4,805,704	2.7
2.國防支出	312,330,274	15.9	304,263,276	15.9	288,949,652	15.6	8,066,998	2.7
3.教育科學文化支出	385,564,168	19.7	369,002,849	19.3	355,784,626	19.2	16,561,319	4.5
4.經濟發展支出	270,870,718	13.8	270,461,534	14.1	259,298,971	14.0	409,184	0.2
5.社會福利支出	441,635,372	22.5	423,711,397	22.1	439,190,842	23.7	17,923,975	4.2
6.社區發展及環境保護支出	17,264,588	0.9	16,800,956	0.9	15,881,778	0.9	463,632	2.8
7.退休撫卹支出	141,852,743	7.2	138,028,395	7.2	132,762,318	7.2	3,824,348	2.8
8.債務支出	126,967,900	6.5	127,537,620	6.7	117,435,662	6.3	-569,720	-0.4
9.一般補助及其他支出	80,562,385	4.1	88,617,374	4.6	75,136,111	4.0	-8,054,989	-9.1
三、歲入歲出餘絀	-160,390,482	-	-209,335,297	-	-125,355,856	-	48,944,815	-23.4

附註：百分比及前年度決算數細數之和與總數或略有出入，係四捨五入關係。以下各表同。

中央政府總預算案
歲入歲出性質及餘絀簡明比較分析表

中華民國104年度

單位：新臺幣千元；%

項 目	本年度預算數		上年度預算數		前年度決算數		本年度與上年度比較	
	金額	百分比	金額	百分比	金額	百分比	金額	增加率
一、經常門								
(一)歲入	1,690,492,313	100.0	1,630,284,773	100.0	1,691,245,094	100.0	60,207,540	3.7
1.直接稅收入	805,416,000	47.6	795,178,000	48.8	753,512,625	44.6	10,238,000	1.3
2.間接稅收入	513,989,000	30.4	476,126,000	29.2	464,537,314	27.5	37,863,000	8.0
3.賦稅外收入	371,087,313	22.0	358,980,773	22.0	473,195,155	28.0	12,106,540	3.4
(二)歲出	1,632,583,796	100.0	1,614,423,708	100.0	1,548,107,595	100.0	18,160,088	1.1
1.一般經常支出	1,497,646,741	91.7	1,478,902,959	91.6	1,430,671,932	92.4	18,743,782	1.3
2.債務利息及事務支出	126,967,900	7.8	127,537,620	7.9	117,435,662	7.6	-569,720	-0.4
3.預備金	7,969,155	0.5	7,983,129	0.5	-	-	-13,974	-0.2
(三)經常門賸餘	57,908,517	3.4	15,861,065	1.0	143,137,499	8.5	42,047,452	265.1
二、資本門								
(一)歲入	108,775,370	100.0	76,607,644	100.0	39,251,627	100.0	32,167,726	42.0
1.減少資產	81,854,655	75.3	55,490,591	72.4	18,491,175	47.1	26,364,064	47.5
2.收回投資	26,920,715	24.7	21,117,053	27.6	20,760,452	52.9	5,803,662	27.5
(二)歲出	327,074,369	100.0	301,804,006	100.0	307,744,982	100.0	25,270,363	8.4
1.增置擴充改良資產	238,162,542	72.8	233,969,623	77.5	234,611,201	76.2	4,192,919	1.8
2.增加投資	85,411,827	26.1	64,334,383	21.3	72,333,781	23.5	21,077,444	32.8
3.預備金	3,500,000	1.1	3,500,000	1.2	800,000	0.3	0	0.0
(三)資本門差短	218,298,999	200.7	225,196,362	294.0	268,493,355	684.0	-6,897,363	-3.1
三、歲入歲出餘絀	-160,390,482	-	-209,335,297	-	-125,355,856	-	48,944,815	-23.4

附註：1.直接稅收入包括所得稅、遺產及贈與稅、證券交易稅、期貨交易稅。
2.間接稅收入包括關稅、貨物稅、營業稅、菸酒稅、特種貨物及勞務稅。
3.經常門預備金包括第一、第二預備金及災害準備金，資本門預備金包括第二預備金及災害準備金。

**中央政府總預算案
收支簡明比較分析表**

中華民國104年度

單位：新臺幣千元

項 目	本年度預算數	上年度預算數	前年度決算數	本年度與上年度比較
一、收入合計	2,025,658,165	1,980,227,714	1,932,852,577	45,430,451
(一)歲 入	1,799,267,683	1,706,892,417	1,730,496,721	92,375,266
(二)債務之舉借	226,390,482	273,335,297	202,355,856	-46,944,815
(三)預計移用以前年度歲計 賸餘調節因應數	-	-	-	-
二、支出合計	2,025,658,165	1,980,227,714	1,932,852,577	45,430,451
(一)歲 出	1,959,658,165	1,916,227,714	1,855,852,577	43,430,451
(二)債務之償還	66,000,000	64,000,000	77,000,000	2,000,000
三、收支賸餘	-	-	-	-

中央政府總預算案 基金別預算分析表

中華民國104年度

單位：新臺幣千元

基金別	本年度預算數		上年度預算數		本年度與上年度比較	
	收入	支出	收入	支出	收入	支出
一、普通基金	1,799,267,683	1,968,984,165	1,706,892,417	1,919,550,714	92,375,266	49,433,451
(一)總預算部分	1,799,267,683	1,959,658,165	1,706,892,417	1,916,227,714	92,375,266	43,430,451
(二)特別預算部分	-	9,326,000	-	3,323,000	-	6,003,000
二、特種基金	5,715,058,515	5,504,013,043	5,746,830,931	5,578,036,680	-31,772,416	-74,023,637
(一)營業部分	3,122,256,132	2,956,885,077	3,198,016,434	3,052,397,431	-75,760,302	-95,512,354
1. 中央銀行	347,380,263	197,061,453	321,100,829	197,925,567	26,279,434	-864,114
2. 台灣糖業股份有限公司	39,882,833	37,284,333	40,137,277	37,845,040	-254,444	-560,707
3. 台灣中油股份有限公司	1,263,326,971	1,251,137,212	1,284,796,178	1,268,983,212	-21,469,207	-17,846,000
4. 台灣電力股份有限公司	659,670,850	690,543,091	666,588,591	694,722,355	-6,917,741	-4,179,264
5. 台灣自來水股份有限公司	28,488,343	29,223,173	27,489,909	28,167,169	998,434	1,056,004
6. 中國輸出入銀行	1,827,634	1,459,427	1,745,451	1,368,767	82,183	90,660
7. 臺灣金融控股股份有限公司	293,413,738	289,089,993	289,858,984	283,533,685	3,554,754	5,556,308
8. 臺灣土地銀行股份有限公司	52,264,810	45,633,624	53,391,535	45,875,504	-1,126,725	-241,880
9. 財政部印刷廠	1,008,035	922,089	1,009,359	925,601	-1,324	-3,512
10. 臺灣菸酒股份有限公司	82,757,637	73,992,561	82,612,632	74,406,643	145,005	-414,082
11. 中華郵政股份有限公司	282,624,747	274,457,485	347,442,282	338,352,862	-64,817,535	-63,895,377
12. 交通部臺灣鐵路管理局	25,170,567	30,223,254	23,291,691	29,568,143	1,878,876	655,111
13. 臺灣港務股份有限公司	20,911,772	15,519,980	20,044,488	15,174,778	867,284	345,202
14. 桃園國際機場股份有限公司	14,927,569	11,737,039	14,081,002	11,121,879	846,567	615,160
15. 中央存款保險股份有限公司	8,600,363	8,600,363	24,426,226	24,426,226	-15,825,863	-15,825,863
(二)非營業部分－作業基金	1,453,222,480	1,424,098,288	1,407,424,421	1,384,161,847	45,798,059	39,936,441
1. 行政院國家發展基金	27,961,917	1,033,788	25,132,482	582,173	2,829,435	451,615
2. 營建建設基金	3,597,662	9,293,677	2,181,489	8,570,429	1,416,173	723,248
3. 中央都市更新基金	685,058	947,099	772,466	1,024,570	-87,408	-77,471
4. 國軍生產及服務作業基金	28,389,168	27,276,006	46,012,340	44,339,675	-17,623,172	-17,063,669
5. 國軍老舊眷村改建基金	11,132,909	15,374,964	8,501,746	14,135,310	2,631,163	1,239,654
6. 地方建設基金	151,773	12,653	154,373	16,611	-2,600	-3,958
7. 國有財產開發基金	80,614	33,218	76,933	32,983	3,681	235
8. 國立大學校院校務基金 (51所學校綜計)	108,107,829	114,268,947	103,157,750	109,134,669	4,950,079	5,134,278

中央政府總預算案 基金別預算分析表

中華民國104年度

單位：新臺幣千元

基金別	本年度預算數		上年度預算數		本年度與上年度比較	
	收入	支出	收入	支出	收入	支出
9. 國立臺灣大學附設醫院作業基金	29,741,736	28,021,368	28,356,398	26,263,676	1,385,338	1,757,692
10. 國立成功大學附設醫院作業基金	9,772,211	9,659,472	8,926,011	8,818,043	846,200	841,429
11. 國立陽明大學附設醫院作業基金	2,022,425	1,982,878	1,896,368	1,849,423	126,057	133,455
12. 國立社教機構作業基金	1,562,441	1,895,967	1,535,170	1,907,062	27,271	-11,095
13. 國立高級中等學校校務基金	34,237,226	38,251,604	33,276,741	37,460,258	960,485	791,346
14. 法務部矯正機關作業基金	986,108	1,040,764	926,738	991,390	59,370	49,374
15. 經濟作業基金	8,623,283	8,394,275	8,666,669	8,284,463	-43,386	109,812
16. 水資源作業基金	7,183,471	7,967,684	6,778,596	7,481,267	404,875	486,417
17. 交通作業基金	54,724,666	39,236,926	53,815,840	40,109,777	908,826	-872,851
18. 國軍退除役官兵安置基金	1,996,779	1,244,997	2,491,632	1,336,481	-494,853	-91,484
19. 榮民醫療作業基金	48,280,588	47,865,094	46,450,891	46,030,307	1,829,697	1,834,787
20. 科學工業園區管理局作業基金	13,783,512	11,273,079	13,139,122	11,700,591	644,390	-427,512
21. 農業作業基金	242,785	217,738	237,945	214,404	4,840	3,334
22. 勞工保險局作業基金	369,339,056	369,339,056	349,532,484	349,532,484	19,806,572	19,806,572
23. 醫療藥品基金	28,420,648	27,658,521	27,623,710	26,938,847	796,938	719,674
24. 管制藥品製藥工廠作業基金	502,969	348,523	505,188	352,591	-2,219	-4,068
25. 全民健康保險基金	571,609,741	571,646,448	555,622,283	555,619,595	15,987,458	16,026,853
26. 國民年金保險基金	86,973,621	86,973,621	78,803,025	78,803,025	8,170,596	8,170,596
27. 國立文化機構作業基金	832,659	817,932	679,038	674,815	153,621	143,117
28. 故宮文物藝術發展基金	689,766	518,493	624,026	443,612	65,740	74,881
29. 原住民族綜合發展基金	878,021	794,748	830,625	799,034	47,396	-4,286
30. 考選業務基金	711,838	708,748	716,342	714,282	-4,504	-5,534
(三)非營業部分－債務基金	911,862,876	911,858,900	960,890,962	960,882,729	-49,028,086	-49,023,829
中央政府債務基金	911,862,876	911,858,900	960,890,962	960,882,729	-49,028,086	-49,023,829
(四)非營業部分－特別收入基金	208,406,931	207,047,479	176,302,160	176,646,407	32,104,771	30,401,072
1. 中央研究院科學研究基金	7,678,133	7,625,617	3,162,524	3,108,722	4,515,609	4,516,895
2. 行政院國家科學技術發展基金	39,446,988	42,946,988	34,363,619	36,913,619	5,083,369	6,033,369
3. 離島建設基金	59,201	1,100,722	74,685	1,100,827	-15,484	-105

中央政府總預算案 基金別預算分析表

中華民國104年度

單位：新臺幣千元

基金別	本年度預算數		上年度預算數		本年度與上年度比較	
	收入	支出	收入	支出	收入	支出
4. 行政院公營事業民營化基金	7,281,360	8,501,556	7,254,550	8,818,443	26,810	-316,887
5. 花東地區永續發展基金	300,000	1,023,150	2,501,700	3,066,131	-2,201,700	-2,042,981
6. 外籍配偶照顧輔導基金	4,800	279,979	335,700	454,088	-330,900	-174,109
7. 研發替代役基金	1,590,080	1,527,333	1,620,204	1,461,192	-30,124	66,141
8. 警察消防海巡移民空勤人員及協勤民力安全基金	104,055	19,046	105,378	20,271	-1,323	-1,225
9. 學產基金	784,124	1,516,989	894,366	1,332,630	-110,242	184,359
10. 運動發展基金	1,487,250	1,962,165	1,421,110	2,226,590	66,140	-264,425
11. 經濟特別收入基金	18,322,383	19,679,448	15,401,495	17,908,250	2,920,888	1,771,198
12. 核能發電後端營運基金	10,806,443	3,272,778	10,367,106	1,554,665	439,337	1,718,113
13. 地方產業發展基金	10,756	313,899	12,388	453,399	-1,632	-139,500
14. 航港建設基金	8,183,096	8,867,075	7,975,846	8,091,665	207,250	775,410
15. 核子事故緊急應變基金	163,930	118,862	163,429	123,034	501	-4,172
16. 農業特別收入基金	49,935,786	38,907,263	48,839,074	38,591,689	1,096,712	315,574
17. 就業安定基金	16,763,130	16,642,982	14,260,965	16,504,115	2,502,165	138,867
18. 健康照護基金	10,132,573	16,300,799	8,924,883	15,094,143	1,207,690	1,206,656
19. 社會福利基金	2,690,436	3,197,024	2,533,348	3,117,438	157,088	79,586
20. 環境保護基金	6,484,339	7,294,176	6,606,945	7,297,097	-122,606	-2,921
21. 金融監督管理基金	25,349,666	24,912,520	8,617,584	8,213,722	16,732,082	16,698,798
22. 通訊傳播監督管理基金	460,019	402,686	495,943	480,833	-35,924	-78,147
23. 有線廣播電視事業發展基金	368,383	634,422	369,318	713,844	-935	-79,422
(五)非營業部分－資本計畫基金	19,310,096	4,123,299	4,196,954	3,948,266	15,113,142	175,033
國軍營舍及設施改建基金	19,310,096	4,123,299	4,196,954	3,948,266	15,113,142	175,033

附註：

1. 普通基金之「收入」及「支出」分別為總預算之歲入及歲出。
2. 特種基金之「營業部分」，其「收入」包括營業收入、營業外收入等，「支出」包括營業成本、營業費用、營業外費用及所得稅費用等；「非營業部分－作業基金」，其「收入」包括業務收入、業務外收入等，「支出」包括業務成本與費用、業務外費用等；「非營業部分－債務基金」、「非營業部分－特別收入基金」及「非營業部分－資本計畫基金」，其「收入」及「支出」分別為基金來源及基金用途。
3. 特種基金之營業部分及非營業部分之作業基金，其固定資產建設改良擴充、資金轉投資等資本支出，104年度共計2,450億元，未列入各該基金之支出。
4. 總預算104年度現金撥充基金197億元，作為各該基金興建其設施、設備等所需資金，因非經常性收支，故均未計入前開各基金之收入及支出。

中央政府總預算案
歲入歲出簡明對照表

中華民國104年度

單位：新臺幣千元；%

項 目	合 計		經 常 門 預 算 數	資 本 門 預 算 數
	金 額	百分比		
一、歲入部分合計	1,799,267,683		1,690,492,313	108,775,370
金額				
百分比		100.0	94.0	6.0
1.稅課收入	1,319,405,000	73.3	1,319,405,000	-
2.營業盈餘及事業收入	256,415,862	14.3	256,415,862	-
3.規費及罰款收入	95,211,358	5.3	95,211,358	-
4.財產收入	118,388,783	6.6	9,613,413	108,775,370
5.其他收入	9,846,680	0.5	9,846,680	-
二、歲出部分合計	1,959,658,165		1,632,583,796	327,074,369
金額				
百分比		100.0	83.3	16.7
1.一般政務支出	182,610,017	9.3	166,888,795	15,721,222
2.國防支出	312,330,274	15.9	289,632,605	22,697,669
3.教育科學文化支出	385,564,168	19.7	288,915,905	96,648,263
4.經濟發展支出	270,870,718	13.8	97,510,028	173,360,690
5.社會福利支出	441,635,372	22.5	439,757,318	1,878,054
6.社區發展及環境保護支出	17,264,588	0.9	4,046,926	13,217,662
7.退休撫卹支出	141,852,743	7.2	141,839,298	13,445
8.債務支出	126,967,900	6.5	126,967,900	-
9.一般補助及其他支出	80,562,385	4.1	77,025,021	3,537,364
三、歲入歲出餘絀	-160,390,482	-	57,908,517	-218,298,999

中央政府總預算案
歲入來源別預算總表

中華民國104年度

單位：新臺幣千元；%

款	項	目	名稱	經常門	資本門	合計	
						金額	百分比
			合計	1,690,492,313	108,775,370	1,799,267,683	100.0
			(1. 稅課收入)	1,319,405,000	-	1,319,405,000	73.3
1			稅課收入	1,319,405,000	-	1,319,405,000	73.3
	1		1 所得稅	697,613,000	-	697,613,000	38.8
	2		2 遺產及贈與稅	11,527,000	-	11,527,000	0.6
	3		3 關稅	110,000,000	-	110,000,000	6.1
	4		4 貨物稅	156,723,000	-	156,723,000	8.7
	5		5 證券交易稅	94,027,000	-	94,027,000	5.2
	6		6 期貨交易稅	2,249,000	-	2,249,000	0.1
	7		7 菸酒稅	34,970,000	-	34,970,000	1.9
	8		8 特種貨物及勞務稅	4,560,000	-	4,560,000	0.3
	9		9 營業稅	207,736,000	-	207,736,000	11.5
			(3. 規費及罰款收入)	95,211,358	-	95,211,358	5.3
2			罰款及賠償收入	20,852,486	-	20,852,486	1.2
	1		1 罰金罰鍰及息金	16,800,710	-	16,800,710	0.9
	2		2 沒入及沒收財物	3,275,654	-	3,275,654	0.2
	3		3 賠償收入	776,122	-	776,122	0.0
3			規費收入	74,358,872	-	74,358,872	4.1
	1		1 行政規費收入	36,094,297	-	36,094,297	2.0
	2		2 司法規費收入	5,916,307	-	5,916,307	0.3
	3		3 使用規費收入	32,348,268	-	32,348,268	1.8
			(4. 財產收入)	9,613,413	108,775,370	118,388,783	6.6
4			財產收入	9,613,413	108,775,370	118,388,783	6.6
	1		1 財產孳息	9,106,709	-	9,106,709	0.5
	2		2 財產售價	-	67,769,476	67,769,476	3.8
	3		3 財產作價	-	14,085,179	14,085,179	0.8
	4		4 投資收回	-	26,920,715	26,920,715	1.5
	5		5 廢舊物資售價	506,704	-	506,704	0.0
			(2. 營業盈餘及事業收入)	256,415,862	-	256,415,862	14.3
5			營業盈餘及事業收入	256,415,862	-	256,415,862	14.3
	1		1 營業基金盈餘繳庫	204,765,124	-	204,765,124	11.4
	2		2 非營業特種基金贖餘繳庫	31,094,196	-	31,094,196	1.7
	3		3 投資收益	20,556,542	-	20,556,542	1.1
			(5. 其他收入)	9,846,680	-	9,846,680	0.5
6			捐獻及贈與收入	-	-	-	-
	1		1 捐獻收入	-	-	-	-
7			其他收入	9,846,680	-	9,846,680	0.5
	1		1 學雜費收入	118,503	-	118,503	0.0
	2		2 雜項收入	9,728,177	-	9,728,177	0.5

中央政府總預算案
歲入來源別預算比較總表

中華民國104年度

單位：新臺幣千元

經資門併計		科目		本年度預算數	上年度預算數	前年度決算數	本年度與上年度 比較
款	項	目	名稱				
			合計	1,799,267,683	1,706,892,417	1,730,496,721	92,375,266
			(1. 稅課收入)	1,319,405,000	1,271,304,000	1,218,049,938	48,101,000
1			稅課收入	1,319,405,000	1,271,304,000	1,218,049,938	48,101,000
	1		所得稅	697,613,000	693,081,000	668,960,570	4,532,000
	2		遺產及贈與稅	11,527,000	11,300,000	10,499,438	227,000
	3		關稅	110,000,000	97,900,000	97,008,695	12,100,000
	4		貨物稅	156,723,000	153,650,000	146,253,341	3,073,000
	5		證券交易稅	94,027,000	87,117,000	71,383,426	6,910,000
	6		期貨交易稅	2,249,000	3,680,000	2,669,191	-1,431,000
	7		菸酒稅	34,970,000	39,437,000	35,815,205	-4,467,000
	8		特種貨物及勞務稅	4,560,000	3,960,000	-	600,000
	9		營業稅	207,736,000	181,179,000	185,460,074	26,557,000
			(3. 規費及罰款收入)	95,211,358	81,020,541	197,326,190	14,190,817
2			罰款及賠償收入	20,852,486	21,617,717	21,540,915	-765,231
	1		罰金罰鍰及怠金	16,800,710	18,980,756	17,617,851	-2,180,046
	2		沒入及沒收財物	3,275,654	1,829,771	2,250,763	1,445,883
	3		賠償收入	776,122	807,190	1,672,301	-31,068
3			規費收入	74,358,872	59,402,824	175,785,275	14,956,048
	1		行政規費收入	36,094,297	20,907,536	139,897,573	15,186,761
	2		司法規費收入	5,916,307	5,920,148	5,331,617	-3,841
	3		使用規費收入	32,348,268	32,575,140	30,556,086	-226,872
			(4. 財產收入)	118,388,783	85,885,098	52,246,389	32,503,685
4			財產收入	118,388,783	85,885,098	52,246,389	32,503,685
	1		財產孳息	9,106,709	8,804,788	12,338,493	301,921
	2		財產售價	67,769,476	54,652,200	13,694,118	13,117,276
	3		財產作價	14,085,179	838,391	4,797,057	13,246,788
	4		投資收回	26,920,715	21,117,053	20,760,452	5,803,662
	5		廢舊物資售價	506,704	472,666	656,268	34,038
			(2. 營業盈餘及事業收入)	256,415,862	258,647,307	250,961,577	-2,231,445
5			營業盈餘及事業收入	256,415,862	258,647,307	250,961,577	-2,231,445
	1		營業基金盈餘繳庫	204,765,124	205,939,193	207,791,813	-1,174,069
	2		非營業特種基金贖餘繳庫	31,094,196	30,357,250	22,706,788	736,946
	3		投資收益	20,556,542	22,350,864	20,462,975	-1,794,322
			(5. 其他收入)	9,846,680	10,035,471	11,912,627	-188,791
6			捐獻及贈與收入	-	-	376	-
	1		捐獻收入	-	-	376	-
7			其他收入	9,846,680	10,035,471	11,912,252	-188,791
	1		學雜費收入	118,503	113,422	125,669	5,081
	2		雜項收入	9,728,177	9,922,049	11,786,582	-193,872

中央政府總預算案
歲入來源別預算比較總表

經常門

中華民國104年度

單位：新臺幣千元

款	科		本年度預算數	上年度預算數	前年度決算數	本年度與上年度 比 較
	項	目				
		合計	1,690,492,313	1,630,284,773	1,691,245,094	60,207,540
		(1. 稅課收入)	1,319,405,000	1,271,304,000	1,218,049,938	48,101,000
1		稅課收入	1,319,405,000	1,271,304,000	1,218,049,938	48,101,000
	1	所得稅	697,613,000	693,081,000	668,960,570	4,532,000
	2	遺產及贈與稅	11,527,000	11,300,000	10,499,438	227,000
	3	關稅	110,000,000	97,900,000	97,008,695	12,100,000
	4	貨物稅	156,723,000	153,650,000	146,253,341	3,073,000
	5	證券交易稅	94,027,000	87,117,000	71,383,426	6,910,000
	6	期貨交易稅	2,249,000	3,680,000	2,669,191	-1,431,000
	7	菸酒稅	34,970,000	39,437,000	35,815,205	-4,467,000
	8	特種貨物及勞務稅	4,560,000	3,960,000	-	600,000
	9	營業稅	207,736,000	181,179,000	185,460,074	26,557,000
		(3. 規費及罰款收入)	95,211,358	81,020,541	197,326,190	14,190,817
2		罰款及賠償收入	20,852,486	21,617,717	21,540,915	-765,231
	1	罰金罰鍰及怠金	16,800,710	18,980,756	17,617,851	-2,180,046
	2	沒入及沒收財物	3,275,654	1,829,771	2,250,763	1,445,883
	3	賠償收入	776,122	807,190	1,672,301	-31,068
3		規費收入	74,358,872	59,402,824	175,785,275	14,956,048
	1	行政規費收入	36,094,297	20,907,536	139,897,573	15,186,761
	2	司法規費收入	5,916,307	5,920,148	5,331,617	-3,841
	3	使用規費收入	32,348,268	32,575,140	30,556,086	-226,872
		(4. 財產收入)	9,613,413	9,277,454	12,994,761	335,959
4		財產收入	9,613,413	9,277,454	12,994,761	335,959
	1	財產孳息	9,106,709	8,804,788	12,338,493	301,921
	2	財產售價	-	-	-	-
	3	財產作價	-	-	-	-
	4	投資收回	-	-	-	-
	5	廢舊物資售價	506,704	472,666	656,268	34,038
		(2. 營業盈餘及事業收入)	256,415,862	258,647,307	250,961,577	-2,231,445
5		營業盈餘及事業收入	256,415,862	258,647,307	250,961,577	-2,231,445
	1	營業基金盈餘繳庫	204,765,124	205,939,193	207,791,813	-1,174,069
	2	非營業特種基金贖餘繳庫	31,094,196	30,357,250	22,706,788	736,946
	3	投資收益	20,556,542	22,350,864	20,462,975	-1,794,322
		(5. 其他收入)	9,846,680	10,035,471	11,912,627	-188,791
6		捐獻及贈與收入	-	-	376	-
	1	捐獻收入	-	-	376	-
7		其他收入	9,846,680	10,035,471	11,912,252	-188,791
	1	學雜費收入	118,503	113,422	125,669	5,081
	2	雜項收入	9,728,177	9,922,049	11,786,582	-193,872

中央政府總預算案
歲入來源別預算比較總表

資本門

中華民國104年度

單位：新臺幣千元

款	項	目	名稱	本年度預算數	上年度預算數	前年度決算數	本年度與上年度 比 較
			合計	108,775,370	76,607,644	39,251,627	32,167,726
			(1. 稅課收入)	-	-	-	-
1			稅課收入	-	-	-	-
	1		所得稅	-	-	-	-
	2		遺產及贈與稅	-	-	-	-
	3		關稅	-	-	-	-
	4		貨物稅	-	-	-	-
	5		證券交易稅	-	-	-	-
	6		期貨交易稅	-	-	-	-
	7		菸酒稅	-	-	-	-
	8		特種貨物及勞務稅	-	-	-	-
	9		營業稅	-	-	-	-
			(3. 規費及罰款收入)	-	-	-	-
2			罰款及賠償收入	-	-	-	-
	1		罰金罰鍰及怠金	-	-	-	-
	2		沒入及沒收財物	-	-	-	-
	3		賠償收入	-	-	-	-
3			規費收入	-	-	-	-
	1		行政規費收入	-	-	-	-
	2		司法規費收入	-	-	-	-
	3		使用規費收入	-	-	-	-
			(4. 財產收入)	108,775,370	76,607,644	39,251,627	32,167,726
4			財產收入	108,775,370	76,607,644	39,251,627	32,167,726
	1		財產孳息	-	-	-	-
	2		財產售價	67,769,476	54,652,200	13,694,118	13,117,276
	3		財產作價	14,085,179	838,391	4,797,057	13,246,788
	4		投資收回	26,920,715	21,117,053	20,760,452	5,803,662
	5		廢舊物資售價	-	-	-	-
			(2. 營業盈餘及事業收入)	-	-	-	-
5			營業盈餘及事業收入	-	-	-	-
	1		營業基金盈餘繳庫	-	-	-	-
	2		非營業特種基金贖餘繳庫	-	-	-	-
	3		投資收益	-	-	-	-
			(5. 其他收入)	-	-	-	-
6			捐獻及贈與收入	-	-	-	-
	1		捐獻收入	-	-	-	-
7			其他收入	-	-	-	-
	1		學雜費收入	-	-	-	-
	2		雜項收入	-	-	-	-

**中央政府總預算案
歲出政事別預算總表**

中華民國104年度

單位：新臺幣千元；%

款	科 目 名 稱	經常門	資本門	合 計	
				金 額	百分比
	合 計	1,632,583,796	327,074,369	1,959,658,165	100.0
	(1. 一般政務支出)	166,888,795	15,721,222	182,610,017	9.3
1	國務支出	1,122,853	36,828	1,159,681	0.1
2	行政支出	4,752,624	293,135	5,045,759	0.3
3	立法支出	3,172,915	378,279	3,551,194	0.2
4	司法支出	46,539,323	3,810,201	50,349,524	2.6
5	考試支出	1,500,545	83,008	1,583,553	0.1
6	監察支出	2,022,407	146,924	2,169,331	0.1
7	民政支出	50,944,333	9,509,870	60,454,203	3.1
8	外交支出	23,459,098	771,760	24,230,858	1.2
9	財務支出	32,231,214	601,402	32,832,616	1.7
10	邊政支出	123,359	2,047	125,406	0.0
11	僑務支出	1,020,124	87,768	1,107,892	0.1
	(2. 國防支出)	289,632,605	22,697,669	312,330,274	15.9
12	國防支出	289,632,605	22,697,669	312,330,274	15.9
	(3. 教育科學文化支出)	288,915,905	96,648,263	385,564,168	19.7
13	教育支出	214,560,012	31,511,389	246,071,401	12.6
14	科學支出	57,264,206	50,033,318	107,297,524	5.5
15	文化支出	17,091,687	15,103,556	32,195,243	1.6
	(4. 經濟發展支出)	97,510,028	173,360,690	270,870,718	13.8
16	農業支出	60,605,353	30,117,939	90,723,292	4.6
17	工業支出	2,840,662	1,668,310	4,508,972	0.2
18	交通支出	15,539,316	110,301,133	125,840,449	6.4
19	其他經濟服務支出	18,524,697	31,273,308	49,798,005	2.5
	(5. 社會福利支出)	439,757,318	1,878,054	441,635,372	22.5
20	社會保險支出	296,975,623	264,378	297,240,001	15.2
21	社會救助支出	9,273,335	7,315	9,280,650	0.5
22	福利服務支出	113,710,889	879,150	114,590,039	5.8
23	國民就業支出	1,840,942	134,957	1,975,899	0.1
24	醫療保健支出	17,956,529	592,254	18,548,783	0.9
	(6. 社區發展及環境保護支出)	4,046,926	13,217,662	17,264,588	0.9
25	環境保護支出	4,046,926	13,217,662	17,264,588	0.9
	(7. 退休撫卹支出)	141,839,298	13,445	141,852,743	7.2
26	退休撫卹給付支出	141,653,434	-	141,653,434	7.2
27	退休撫卹業務支出	185,864	13,445	199,309	0.0
	(8. 債務支出)	126,967,900	-	126,967,900	6.5
28	債務付息支出	126,395,900	-	126,395,900	6.4
29	還本付息事務支出	572,000	-	572,000	0.0
	(9. 一般補助及其他支出)	77,025,021	3,537,364	80,562,385	4.1

中央政府總預算案 歲出政事別預算總表

中華民國104年度

單位：新臺幣千元；%

款	科 目 名 稱	經常門	資本門	合 計	
				金 額	百分比
30	專案補助支出	45,426,175	37,364	45,463,539	2.3
31	平衡預算補助支出	21,940,500	-	21,940,500	1.1
32	其他支出	4,158,346	1,500,000	5,658,346	0.3
33	第二預備金	5,500,000	2,000,000	7,500,000	0.4

**中央政府總預算案
歲出政事別預算比較總表**

經資門併計

中華民國104年度

單位：新臺幣千元

科 目	本年預算數	上年預算數	前年度決算數	本年度與上年度 比 較
款 名 稱				
合計	1,959,658,165	1,916,227,714	1,855,852,577	43,430,451
(1. 一般政務支出)	182,610,017	177,804,313	171,412,617	4,805,704
1 國務支出	1,159,681	1,156,302	1,084,247	3,379
2 行政支出	5,045,759	4,974,071	4,975,604	71,688
3 立法支出	3,551,194	3,541,955	3,449,778	9,239
4 司法支出	50,349,524	49,993,914	48,332,233	355,610
5 考試支出	1,583,553	1,550,089	1,559,707	33,464
6 監察支出	2,169,331	2,121,288	2,071,210	48,043
7 民政支出	60,454,203	58,174,613	53,654,248	2,279,590
8 外交支出	24,230,858	24,227,508	23,945,511	3,350
9 財務支出	32,832,616	30,767,036	31,286,529	2,065,580
10 邊政支出	125,406	126,312	114,534	-906
11 僑務支出	1,107,892	1,171,225	939,018	-63,333
(2. 國防支出)	312,330,274	304,263,276	288,949,652	8,066,998
12 國防支出	312,330,274	304,263,276	288,949,652	8,066,998
(3. 教育科學文化支出)	385,564,168	369,002,849	355,784,626	16,561,319
13 教育支出	246,071,401	241,003,275	231,364,404	5,068,126
14 科學支出	107,297,524	100,155,256	98,903,683	7,142,268
15 文化支出	32,195,243	27,844,318	25,516,539	4,350,925
(4. 經濟發展支出)	270,870,718	270,461,534	259,298,971	409,184
16 農業支出	90,723,292	87,678,779	83,704,634	3,044,513
17 工業支出	4,508,972	5,065,494	6,625,357	-556,522
18 交通支出	125,840,449	125,052,440	123,318,682	788,009
19 其他經濟服務支出	49,798,005	52,664,821	45,650,298	-2,866,816
(5. 社會福利支出)	441,635,372	423,711,397	439,190,842	17,923,975
20 社會保險支出	297,240,001	279,349,373	297,140,463	17,890,628
21 社會救助支出	9,280,650	10,025,764	9,985,063	-745,114
22 福利服務支出	114,590,039	112,988,836	110,349,521	1,601,203
23 國民就業支出	1,975,899	2,051,246	2,363,709	-75,347
24 醫療保健支出	18,548,783	19,296,178	19,352,085	-747,395
(6. 社區發展及環境保護支出)	17,264,588	16,800,956	15,881,778	463,632
25 環境保護支出	17,264,588	16,800,956	15,881,778	463,632
(7. 退休撫卹支出)	141,852,743	138,028,395	132,762,318	3,824,348
26 退休撫卹給付支出	141,653,434	137,835,844	132,575,079	3,817,590
27 退休撫卹業務支出	199,309	192,551	187,239	6,758
(8. 債務支出)	126,967,900	127,537,620	117,435,662	-569,720
28 債務付息支出	126,395,900	126,965,620	116,941,372	-569,720
29 還本付息事務支出	572,000	572,000	494,291	0
(9. 一般補助及其他支出)	80,562,385	88,617,374	75,136,111	-8,054,989

**中央政府總預算案
歲出政事別預算比較總表**

經資門併計

中華民國104年度

單位：新臺幣千元

款	科 目 名 稱	本年度預算數	上年度預算數	前年度決算數	本年度與上年度 比 較
30	專案補助支出	45,463,539	53,322,824	49,524,293	-7,859,285
31	平衡預算補助支出	21,940,500	22,001,943	21,318,750	-61,443
32	其他支出	5,658,346	5,792,607	4,293,067	-134,261
33	第二預備金	7,500,000	7,500,000	-	0

**中央政府總預算案
歲出政事別預算比較總表**

經常門

中華民國104年度

單位：新臺幣千元

款	科 目 名 稱	本年度預算數	上年度預算數	前年度決算數	本年度與上年度 比 較
	合計	1,632,583,796	1,614,423,708	1,548,107,595	18,160,088
	(1. 一般政務支出)	166,888,795	161,761,096	155,766,868	5,127,699
1	國務支出	1,122,853	1,116,619	1,047,335	6,234
2	行政支出	4,752,624	4,624,652	4,577,909	127,972
3	立法支出	3,172,915	3,183,837	3,041,042	-10,922
4	司法支出	46,539,323	45,602,931	44,282,752	936,392
5	考試支出	1,500,545	1,496,436	1,471,831	4,109
6	監察支出	2,022,407	1,999,287	1,984,377	23,120
7	民政支出	50,944,333	48,868,783	45,254,550	2,075,550
8	外交支出	23,459,098	23,679,339	23,439,943	-220,241
9	財務支出	32,231,214	30,078,670	29,635,261	2,152,544
10	邊政支出	123,359	124,038	111,895	-679
11	僑務支出	1,020,124	986,504	919,973	33,620
	(2. 國防支出)	289,632,605	299,406,480	277,931,719	-9,773,875
12	國防支出	289,632,605	299,406,480	277,931,719	-9,773,875
	(3. 教育科學文化支出)	288,915,905	282,909,532	268,659,325	6,006,373
13	教育支出	214,560,012	210,275,586	199,081,133	4,284,426
14	科學支出	57,264,206	56,441,048	53,733,063	823,158
15	文化支出	17,091,687	16,192,898	15,845,129	898,789
	(4. 經濟發展支出)	97,510,028	93,642,860	80,872,959	3,867,168
16	農業支出	60,605,353	57,348,135	54,863,119	3,257,218
17	工業支出	2,840,662	4,235,797	3,973,141	-1,395,135
18	交通支出	15,539,316	13,954,139	11,459,125	1,585,177
19	其他經濟服務支出	18,524,697	18,104,789	10,577,574	419,908
	(5. 社會福利支出)	439,757,318	421,849,885	436,540,715	17,907,433
20	社會保險支出	296,975,623	278,940,706	296,854,648	18,034,917
21	社會救助支出	9,273,335	10,016,970	9,971,591	-743,635
22	福利服務支出	113,710,889	112,191,903	109,229,916	1,518,986
23	國民就業支出	1,840,942	1,884,502	2,146,402	-43,560
24	醫療保健支出	17,956,529	18,815,804	18,338,158	-859,275
	(6. 社區發展及環境保護支出)	4,046,926	4,224,797	3,851,696	-177,871
25	環境保護支出	4,046,926	4,224,797	3,851,696	-177,871
	(7. 退休撫卹支出)	141,839,298	138,015,579	132,754,320	3,823,719
26	退休撫卹給付支出	141,653,434	137,835,844	132,575,079	3,817,590
27	退休撫卹業務支出	185,864	179,735	179,241	6,129
	(8. 債務支出)	126,967,900	127,537,620	117,435,662	-569,720
28	債務付息支出	126,395,900	126,965,620	116,941,372	-569,720
29	還本付息事務支出	572,000	572,000	494,291	0
	(9. 一般補助及其他支出)	77,025,021	85,075,859	74,294,331	-8,050,838

**中央政府總預算案
歲出政事別預算比較總表**

經常門

中華民國104年度

單位：新臺幣千元

款	科 名	目 稱	本年度預算數	上年度預算數	前年度決算數	本年度與上年度 比 較
30	專案補助支出		45,426,175	53,281,309	49,482,514	-7,855,134
31	平衡預算補助支出		21,940,500	22,001,943	21,318,750	-61,443
32	其他支出		4,158,346	4,292,607	3,493,067	-134,261
33	第二預備金		5,500,000	5,500,000	-	0

**中央政府總預算案
歲出政事別預算比較總表**

資本門

中華民國104年度

單位：新臺幣千元

款	科 目 名 稱	本年度預算數	上年度預算數	前年度決算數	本年度與上年度 比 較
	合計	327,074,369	301,804,006	307,744,982	25,270,363
	(1. 一般政務支出)	15,721,222	16,043,217	15,645,749	-321,995
1	國務支出	36,828	39,683	36,912	-2,855
2	行政支出	293,135	349,419	397,695	-56,284
3	立法支出	378,279	358,118	408,735	20,161
4	司法支出	3,810,201	4,390,983	4,049,481	-580,782
5	考試支出	83,008	53,653	87,876	29,355
6	監察支出	146,924	122,001	86,833	24,923
7	民政支出	9,509,870	9,305,830	8,399,698	204,040
8	外交支出	771,760	548,169	505,567	223,591
9	財務支出	601,402	688,366	1,651,268	-86,964
10	邊政支出	2,047	2,274	2,638	-227
11	僑務支出	87,768	184,721	19,045	-96,953
	(2. 國防支出)	22,697,669	4,856,796	11,017,933	17,840,873
12	國防支出	22,697,669	4,856,796	11,017,933	17,840,873
	(3. 教育科學文化支出)	96,648,263	86,093,317	87,125,301	10,554,946
13	教育支出	31,511,389	30,727,689	32,283,271	783,700
14	科學支出	50,033,318	43,714,208	45,170,620	6,319,110
15	文化支出	15,103,556	11,651,420	9,671,410	3,452,136
	(4. 經濟發展支出)	173,360,690	176,818,674	178,426,012	-3,457,984
16	農業支出	30,117,939	30,330,644	28,841,516	-212,705
17	工業支出	1,668,310	829,697	2,652,216	838,613
18	交通支出	110,301,133	111,098,301	111,859,556	-797,168
19	其他經濟服務支出	31,273,308	34,560,032	35,072,724	-3,286,724
	(5. 社會福利支出)	1,878,054	1,861,512	2,650,127	16,542
20	社會保險支出	264,378	408,667	285,815	-144,289
21	社會救助支出	7,315	8,794	13,472	-1,479
22	福利服務支出	879,150	796,933	1,119,605	82,217
23	國民就業支出	134,957	166,744	217,307	-31,787
24	醫療保健支出	592,254	480,374	1,013,927	111,880
	(6. 社區發展及環境保護支出)	13,217,662	12,576,159	12,030,082	641,503
25	環境保護支出	13,217,662	12,576,159	12,030,082	641,503
	(7. 退休撫卹支出)	13,445	12,816	7,998	629
26	退休撫卹給付支出	-	-	-	-
27	退休撫卹業務支出	13,445	12,816	7,998	629
	(8. 債務支出)	-	-	-	-
28	債務付息支出	-	-	-	-
29	還本付息事務支出	-	-	-	-
	(9. 一般補助及其他支出)	3,537,364	3,541,515	841,780	-4,151

**中央政府總預算案
歲出政事別預算比較總表**

資本門

中華民國104年度

單位：新臺幣千元

款	科 目 名 稱	本年度預算數	上年度預算數	前年度決算數	本年度與上年度 比 較
30	專案補助支出	37,364	41,515	41,780	-4,151
31	平衡預算補助支出	-	-	-	-
32	其他支出	1,500,000	1,500,000	800,000	0
33	第二預備金	2,000,000	2,000,000	-	0

**中央政府總預算案
歲出機關別預算總表**

中華民國104年度

單位：新臺幣千元；%

款	科 目 名 稱	經常門	資本門	合 計	
				金 額	百分比
	合 計	1,632,583,796	327,074,369	1,959,658,165	100.0
1	總統府主管	10,978,117	6,025,465	17,003,582	0.9
2	行政院主管	19,623,145	6,392,515	26,015,660	1.3
3	立法院主管	3,172,915	378,279	3,551,194	0.2
4	司法院主管	19,428,893	2,224,046	21,652,939	1.1
5	考試院主管	26,328,885	96,453	26,425,338	1.3
6	監察院主管	2,022,407	146,924	2,169,331	0.1
7	內政部主管	63,461,951	24,930,313	88,392,264	4.5
8	外交部主管	23,459,098	771,760	24,230,858	1.2
9	國防部主管	296,538,667	22,745,649	319,284,316	16.3
10	財政部主管	189,920,100	848,757	190,768,857	9.7
11	教育部主管	189,154,369	28,788,937	217,943,306	11.1
12	法務部主管	28,294,581	1,786,736	30,081,317	1.5
13	經濟部主管	38,406,836	16,661,906	55,068,742	2.8
14	交通部主管	17,446,520	95,256,307	112,702,827	5.8
15	勞動部主管	121,306,599	290,562	121,597,161	6.2
16	蒙藏委員會主管	123,359	2,047	125,406	0.0
17	僑務委員會主管	1,311,055	91,194	1,402,249	0.1
18	原子能委員會主管	2,698,846	321,523	3,020,369	0.2
19	農業委員會主管	107,678,313	17,008,666	124,686,979	6.4
20	衛生福利部主管	174,271,971	1,508,013	175,779,984	9.0
21	環境保護署主管	2,776,750	1,634,603	4,411,353	0.2
22	文化部主管	11,299,162	5,713,181	17,012,343	0.9
23	海岸巡防署主管	10,917,440	4,436,638	15,354,078	0.8
24	科技部主管	8,419,665	41,150,036	49,569,701	2.5
25	金融監督管理委員會主管	1,420,075	41,531	1,461,606	0.1
26	國軍退除役官兵輔導委員會主管	125,692,762	272,625	125,965,387	6.4
27	省市地方政府	130,431,315	44,049,703	174,481,018	8.9
28	災害準備金	500,000	1,500,000	2,000,000	0.1
29	第二預備金	5,500,000	2,000,000	7,500,000	0.4

**中央政府總預算案
歲出機關別預算比較總表**

經資門併計

中華民國104年度

單位：新臺幣千元

款	科 目 名 稱	本年度預算數	上年度預算數	前年度決算數	本年度與上年度 比 較
	合計	1,959,658,165	1,916,227,714	1,855,852,577	43,430,451
1	總統府主管	17,003,582	16,537,487	15,346,786	466,095
2	行政院主管	26,015,660	24,913,135	24,046,507	1,102,525
3	立法院主管	3,551,194	3,541,955	3,449,778	9,239
4	司法院主管	21,652,939	22,263,149	20,699,155	-610,210
5	考試院主管	26,425,338	26,184,564	24,777,479	240,774
6	監察院主管	2,169,331	2,121,288	2,071,210	48,043
7	內政部主管	88,392,264	91,525,206	89,552,424	-3,132,942
8	外交部主管	24,230,858	24,227,508	23,945,511	3,350
9	國防部主管	319,284,316	311,045,938	295,865,495	8,238,378
10	財政部主管	190,768,857	196,597,157	178,644,383	-5,828,300
11	教育部主管	217,943,306	206,272,792	195,743,898	11,670,514
12	法務部主管	30,081,317	29,026,194	28,847,870	1,055,123
13	經濟部主管	55,068,742	57,290,337	55,445,839	-2,221,595
14	交通部主管	112,702,827	110,045,036	108,625,407	2,657,791
15	勞動部主管	121,597,161	128,083,429	129,885,364	-6,486,268
16	蒙藏委員會主管	125,406	126,312	114,534	-906
17	僑務委員會主管	1,402,249	1,461,666	1,228,874	-59,417
18	原子能委員會主管	3,020,369	2,935,083	2,816,557	85,286
19	農業委員會主管	124,686,979	121,655,366	115,750,896	3,031,613
20	衛生福利部主管	175,779,984	140,183,839	152,860,471	35,596,145
21	環境保護署主管	4,411,353	4,511,012	4,463,970	-99,659
22	文化部主管	17,012,343	16,507,463	15,540,538	504,880
23	海岸巡防署主管	15,354,078	14,440,069	13,233,546	914,009
24	科技部主管	49,569,701	44,042,828	45,652,679	5,526,873
25	金融監督管理委員會主管	1,461,606	1,448,664	1,239,521	12,942
26	國軍退除役官兵輔導委員會主管	125,965,387	125,247,034	122,745,452	718,353
27	省市地方政府	174,481,018	184,493,203	182,458,433	-10,012,185
28	災害準備金	2,000,000	2,000,000	800,000	0
29	第二預備金	7,500,000	7,500,000	-	0

**中央政府總預算案
歲出機關別預算比較總表**

經常門

中華民國104年度

單位：新臺幣千元

款	科 目 名 稱	本年度預算數	上年度預算數	前年度決算數	本年度與上年度 比 較
	合計	1,632,583,796	1,614,423,708	1,548,107,595	18,160,088
1	總統府主管	10,978,117	10,811,838	10,004,628	166,279
2	行政院主管	19,623,145	17,838,238	16,885,782	1,784,907
3	立法院主管	3,172,915	3,183,837	3,041,042	-10,922
4	司法院主管	19,428,893	18,945,494	18,195,317	483,399
5	考試院主管	26,328,885	26,118,095	24,681,605	210,790
6	監察院主管	2,022,407	1,999,287	1,984,377	23,120
7	內政部主管	63,461,951	67,093,850	65,397,473	-3,631,899
8	外交部主管	23,459,098	23,679,339	23,439,943	-220,241
9	國防部主管	296,538,667	306,173,317	284,810,340	-9,634,650
10	財政部主管	189,920,100	195,604,317	176,362,204	-5,684,217
11	教育部主管	189,154,369	180,771,544	170,024,383	8,382,825
12	法務部主管	28,294,581	27,701,095	27,047,065	593,486
13	經濟部主管	38,406,836	37,470,474	35,927,654	936,362
14	交通部主管	17,446,520	15,989,860	13,410,578	1,456,660
15	勞動部主管	121,306,599	127,835,228	129,568,895	-6,528,629
16	蒙藏委員會主管	123,359	124,038	111,895	-679
17	僑務委員會主管	1,311,055	1,273,526	1,204,672	37,529
18	原子能委員會主管	2,698,846	2,610,993	2,428,496	87,853
19	農業委員會主管	107,678,313	104,993,572	99,441,008	2,684,741
20	衛生福利部主管	174,271,971	138,660,311	151,066,696	35,611,660
21	環境保護署主管	2,776,750	2,916,998	2,593,054	-140,248
22	文化部主管	11,299,162	10,384,284	10,112,067	914,878
23	海岸巡防署主管	10,917,440	10,672,134	10,424,774	245,306
24	科技部主管	8,419,665	8,692,394	7,971,148	-272,729
25	金融監督管理委員會主管	1,420,075	1,407,843	1,236,737	12,232
26	國軍退除役官兵輔導委員會主管	125,692,762	125,030,878	122,229,322	661,884
27	省市地方政府	130,431,315	140,440,924	138,506,438	-10,009,609
28	災害準備金	500,000	500,000	-	0
29	第二預備金	5,500,000	5,500,000	-	0

**中央政府總預算案
歲出機關別預算比較總表**

資本門

中華民國104年度

單位：新臺幣千元

款	科 目 名 稱	本年度預算數	上年度預算數	前年度決算數	本年度與上年度 比 較
	合計	327,074,369	301,804,006	307,744,982	25,270,363
1	總統府主管	6,025,465	5,725,649	5,342,159	299,816
2	行政院主管	6,392,515	7,074,897	7,160,726	-682,382
3	立法院主管	378,279	358,118	408,735	20,161
4	司法院主管	2,224,046	3,317,655	2,503,837	-1,093,609
5	考試院主管	96,453	66,469	95,874	29,984
6	監察院主管	146,924	122,001	86,833	24,923
7	內政部主管	24,930,313	24,431,356	24,154,951	498,957
8	外交部主管	771,760	548,169	505,567	223,591
9	國防部主管	22,745,649	4,872,621	11,055,155	17,873,028
10	財政部主管	848,757	992,840	2,282,179	-144,083
11	教育部主管	28,788,937	25,501,248	25,719,515	3,287,689
12	法務部主管	1,786,736	1,325,099	1,800,805	461,637
13	經濟部主管	16,661,906	19,819,863	19,518,185	-3,157,957
14	交通部主管	95,256,307	94,055,176	95,214,829	1,201,131
15	勞動部主管	290,562	248,201	316,469	42,361
16	蒙藏委員會主管	2,047	2,274	2,638	-227
17	僑務委員會主管	91,194	188,140	24,202	-96,946
18	原子能委員會主管	321,523	324,090	388,061	-2,567
19	農業委員會主管	17,008,666	16,661,794	16,309,889	346,872
20	衛生福利部主管	1,508,013	1,523,528	1,793,775	-15,515
21	環境保護署主管	1,634,603	1,594,014	1,870,916	40,589
22	文化部主管	5,713,181	6,123,179	5,428,471	-409,998
23	海岸巡防署主管	4,436,638	3,767,935	2,808,772	668,703
24	科技部主管	41,150,036	35,350,434	37,681,532	5,799,602
25	金融監督管理委員會主管	41,531	40,821	2,784	710
26	國軍退除役官兵輔導委員會主管	272,625	216,156	516,130	56,469
27	省市地方政府	44,049,703	44,052,279	43,951,995	-2,576
28	災害準備金	1,500,000	1,500,000	800,000	0
29	第二預備金	2,000,000	2,000,000	-	0

丙、參考表

中央政府總預算案
中央政府累計餘絀分析表

參考表1

中華民國104年度

單位：新臺幣百萬元

摘 要	餘 絀 數		說 明
	小 計	合 計	
甲、決算審定累計賸餘數		(餘) 4,366	1. 中央政府自 39 年度至 102 年度共編總決算 64 次，其中 39、40、41、42、43 年上半年、43、45、49、50、51、52、70、71、72、73、75、80、81、82、83、85、86、91、92、94、97、98、99、100、101、102 等 31 個年度共計虧絀 4,028 億 4,995 萬元。44、46、47、53 至 69、74、76 至 79、84、87、88、88 年下半年及 89、90、93、95、96 等 33 個年度共計賸餘 6,142 億 2,140 萬元，兩抵計賸餘 2,113 億 7,145 萬元，連同歷年決算調整減少數 620 億 4,765 萬元，及轉入臺灣省 88 年度結餘數 87 億 9,622 萬元，合共賸餘 1,581 億 2,002 萬元。 2. 轉入 38 年度結餘數 3,268 萬元，係 38 年度現金結存數。 3. 特別決算審定移用數 1,537 億 8,655 萬元計包括：(1) 62 年度國防整備特別決算移用數 20 億元，(2) 62 年度至 64 年度加速農村建設重要措施特別決算移用數 19 億元，(3) 64 年度糧食平準基金特別決算移用數 30 億元，(4) 60 至 68 年度興建臺灣區南北高速公路特別決算移用數 176 億 3,500 萬元(計第一期 52 億 4,000 萬元，第二期 47 億 7,400 萬元，第三期 34 億 0,900 萬元及第四期 42 億 1,200 萬元)，(5) 69 年度加強國防整備特別決算移用數 225 億元，(6) 79 至 81 年度興建臺灣北部區域第二高速公路第二期工程特別決算移用數 44 億 0,600 萬元，(7) 80 至 81 年度戰士授田憑據處理補償金及其發放作業費特別決算移用數 882 億元，(8) 86 至 88 年度口蹄疫危機處理特別決算移用數 104 億 8,000 萬元，(9) 95 至 97 年度石門水庫及其集水區整治計畫第 1 期特別決算移用數 36 億 1,138 萬元，(10) 98 年度振興經濟消費券發放特別決算移用數 5,417 萬元。
一、自 39 年度至 102 年度止審計部審定總決算數	(餘) 158,120		
(一) 歷年度賸餘數	(餘) 614,221		
(二) 歷年度虧絀數	(絀) 402,850		
(三) 歷年度調整餘絀數	(絀) 62,047		
(四) 轉入臺灣省 88 年度結餘數	(餘) 8,796		
二、轉入 38 年度結餘數	(餘) 33		
三、審計部審定特別決算移用數	(絀) 153,787		
乙、總預算編列移用數		-	
一、103 年度中央政府總預算預計移用數	-		
二、本年度中央政府總預算預計移用數	-		
丙、淨餘數		(餘) 4,366	

參考表2

重要經社指標速報(103年8月21日)

		103年			102年			101年	100年
一、經濟指標									
經 濟	1.經濟成長率(%)	3.41		(預測)	2.09			1.48	4.19
		Q1 3.24(yoy) 2.47(saar)		(修正)	Q1 1.44(yoy) -2.21(saar)			Q1 0.53(yoy)	Q1 7.63(yoy)
		Q2 3.74(yoy) 3.85(saar)		(初估)	Q2 2.69(yoy) 3.80(saar)			Q2 0.08(yoy)	Q2 4.76(yoy)
					Q3 1.31(yoy) 0.11(saar)			Q3 1.35(yoy)	Q3 3.63(yoy)
					Q4 2.88(yoy) 7.61(saar)			Q4 3.85(yoy)	Q4 1.18(yoy)
經 濟	2.GNP(億美元)	5,177		(預測)	5,033			4,906	4,784
	(新臺幣億元)	15,608		(預測)	149,807			145,313	140,974
	3.每人GNP(美元)	22,128		(預測)	21,558			21,082	20,625
	(新臺幣元)	667,158		(預測)	641,711			624,455	607,818
	4.GDP(億美元)	5,018		(預測)	4,891			4,753	4,652
(新臺幣億元)	15,130		(預測)	145,606			140,771	137,091	
經 濟	5.每人GDP(美元)	21,450		(預測)	20,952			20,423	20,057
	(美元,按PPP計算,IMF估算)	41,540		(預測)	39,767		(初估)	38,462	37,396
	(新臺幣元)	646,728		(預測)	623,713			604,937	591,074
物 價	1.消費者物價年增率(%)	1.75	(7月)	1.29 (1-7月)	0.34	(12月)	0.79 (1-12月)	1.93	1.42
	2.躉售物價年增率(%)	0.81	(7月)	0.42 (1-7月)	-0.01	(12月)	-2.43 (1-12月)	-1.16	4.32
	3.進口物價年增率(按新臺幣計價)(%)	0.14	(7月)	-0.34 (1-7月)	-0.97	(12月)	-4.45 (1-12月)	-1.28	7.65
	4.出口物價年增率(按新臺幣計價)(%)	-0.16	(7月)	0.28 (1-7月)	0.31	(12月)	-2.06 (1-12月)	-1.62	0.09
生 產	1.工業生產年增率(%)	8.6	(6月)	4.5 (1-6月)	5.6	(12月)	0.7 (1-12月)	-0.3	4.4
	2.製造業生產年增率(%)	8.9	(6月)	4.8 (1-6月)	5.6	(12月)	0.6 (1-12月)	-0.3	4.7
	3.核發建照面積年增率(%)	20.4	(6月)	3.4 (1-6月)	19.7	(12月)	20.9 (1-12月)	-3.7	9.5
	4.核發使用執照面積年增率(%)	4.0	(6月)	7.4 (1-6月)	23.1	(12月)	3.6 (1-12月)	7.2	7.8
消 費	1.民間消費成長率(%)	2.6		(預測)	2.0			1.6	3.1
	2.集中市場加權股價指數:(平均)	9,474	(7月)	8,919 (1-7月)	8,431	(12月)	8,093 (1-12月)	7,481	8,156
	(期末)	9,253	(8月21日)		8,612			7,700	7,072
	3.上市(櫃)公司股票交易:日平均值(億元)	1,412	(7月)	1,260 (1-7月)	923	(12月)	934 (1-12月)	928	1,222
	總成交值增加率(%)	37.3	(7月)	34.1 (1-7月)	7.3	(12月)	-0.9 (1-12月)	-23.2	-10.8
投 資	1.投資(含固定投資及存貨變動)成長率(%)	6.2		(預測)	2.2			-4.6	-6.8
	2.固定投資成長率(%)	3.2		(預測)	4.7			-4.0	-2.3
	民間固定投資成長率(%)	4.8		(預測)	6.7			-1.9	-0.3
	3.核准僑外投資年增率(%)	8.2	(7月)	-11.5 (1-7月)	-25.7	(12月)	-11.3 (1-12月)	12.2	30.0
	4.資本設備進口增加率(按美元計價)(%)	31.8	(7月)	7.0 (1-7月)	27.1	(12月)	5.3 (1-12月)	-6.7	-5.6
	5.國內投資率(固定投資及存貨變動占GNP)(%)	18.9		(預測)	18.6			19.2	20.3
	6.外資投資股市匯入淨額(億美元)	18.1	(7月)	183.2 (1-7月)	18.5	(12月)	131.8 (1-12月)	73.7	-97.9
貿 易	1.海關進口總值(億美元)	241.6	(7月)	1,613.6 (1-7月)	241.6	(12月)	2,699.0 (1-12月)	2,704.7	2,814.4
	年增率(%)	9.5	(7月)	2.2 (1-7月)	10.0	(12月)	-0.2 (1-12月)	-3.9	12.0
	2.海關出口總值(億美元)	267.7	(7月)	1,801.5 (1-7月)	263.8	(12月)	3,054.5 (1-12月)	3,011.8	3,082.6
	年增率(%)	5.8	(7月)	2.5 (1-7月)	1.2	(12月)	1.4 (1-12月)	-2.3	12.3
	3.出(入)超(億美元)	26.1	(7月)	187.8 (1-7月)	22.2	(12月)	355.4 (1-12月)	307.1	268.2
	4.外銷訂單年增率(按美元計價)(%)	5.7	(7月)	5.5 (1-7月)	7.4	(12月)	0.4 (1-12月)	1.1	7.2
	5.國內接單海外生產比率(%)	49.5	(7月)	50.7 (1-7月)	54.1	(12月)	51.5 (1-12月)	50.9	50.5
財 政 (年 度 ①)	1.中央政府歲出(總預算及特別預算)總額(億元)	19,195		(法定預算數)	18,616		(決審數)	18,970	19,204
	2.中央政府歲出總額占GDP(%)	12.7		(法定預算數)	12.8		(決審數)	13.5	14.0
	3.中央政府赤字總額占GDP(%)	1.4		(法定預算數)	0.9		(決審數)	1.6	1.8
	4.中央政府1年以上債務未償餘額年增率(%)	4.1(5.38兆元)			3.0(5.16兆元)			5.2(5.01兆元)	5.0(4.76兆元)
	5.中央政府1年以上債務未償餘額占GDP(%)	35.5		(法定預算數)	35.5		(決審數)	35.6	34.8
	6.全國賦稅收入年增率(%)	6.3	(7月)	5.6 (1-7月)	15.6	(12月)	2.1 (1-12月)	1.8	8.8
	7.賦稅收入占GDP(%)				12.6			12.8	12.9
	8.中央政府總預算歲出執行率(%)				97.3			97.1	97.0

說明:財政資料依最新預算法更新,歲出資料(總預算及特別預算合計)不含債務還本。

債務未償餘額依公共債務法規定計算。總預算歲出執行率係決審數占總預算比率。

附註:①102年度(含)以前為決審數,103年為法定預算數,103年GDP為預測數。

重要經社指標速報(103年8月21日)

參考表2

		103年		102年		101年	100年
金融	1.匯率(美元兌台幣)(月底)	30.052 (8月21日)		29.950		29.136	30.290
	2.外匯存底(億美元)(月底)	4,237 (7月)		4,168		4,032	3,855
	3.本國銀行逾放比率(%) (月底)	0.28 (6月)		0.38 (12月)		0.40	0.43
	4.貨幣總計數M2年增率(%) (日平均)	5.7 (6月)	5.9 (1-6月)	5.8 (12月)	4.8 (1-12月)	4.2	5.8
勞動	1.勞參率(%)	58.45 (6月)	58.44 (1-6月)	58.55 (12月)	58.43 (1-12月)	58.35 (男66.83,女50.19)	58.17 (男66.67,女49.97)
		(男66.77,女50.47)	(男66.69,女50.52)	(男66.86,女50.57)	(男66.74,女50.46)		
	2.就業人數(萬人)	1,106.2 (6月)	1,103.9 (1-6月)	1,102.9 (12月)	1,096.7 (1-12月)	1,086.0	1,070.9
	3.失業人數(萬人)	45.1 (6月)	45.6 (1-6月)	46.9 (12月)	47.8 (1-12月)	48.1	49.1
	4.失業率(%)	3.92 (6月)	3.97 (1-6月)	4.08 (12月)	4.18 (1-12月)	4.24	4.39
	5.製造業勞動生產力年增率(%)	7.07 (5月)	2.11 (1-5月)	-0.77 (12月)	0.03 (1-12月)	-0.66	3.22
	6.工業及服務業受僱員工每人每月平均薪資年增率(%)	5.49 (5月)	4.85 (1-5月)	-2.35 (12月)	0.16 (1-12月)	0.18	2.59
二、社會指標							
治安	1.刑案增加率(%)	1.2 (7月)	9.4 (1-7月)	13.1 (12月)	-5.8 (1-12月)	-8.7	-6.5
	2.暴力犯罪件數(件)	208 (7月)	1,385 (1-7月)	188 (12月)	2,525 (1-12月)	3,461	4,190
	3.刑案破獲率(%)	86.4 (7月)	85.5 (1-7月)	70.8 (12月)	86.6 (1-12月)	84.0	79.5
災害	1.火災：件數(件)	104 (6月)	701 (1-6月)	132 (12月)	1,451 (1-12月)	1,574	1,772
	死亡人數(人)	5 (6月)	57 (1-6月)	16 (12月)	92 (1-12月)	142	97
	2.天然災害傷亡人數(人)：死亡(含失蹤)人數	0 (6月)	0 (1-6月)	0 (12月)	14 (1-12月)	19	0
	受傷人數	0 (6月)	0 (1-6月)	0 (12月)	280 (1-12月)	40	2
	3.職業災害保險給付千人率(‰)②	0.261 (6月)	1.616 (1-6月)	0.304 (12月)	3.721 (1-12月)	4.020	4.176
	4.重大職災死亡人數(不包含疑義認定中；人)	20 (7月)	167 (1-7月)	16 (12月)	313 (1-12月)	329	281
社福	1.所得分配差距倍數(倍)			6.08		6.13	6.17
	2.身心障礙者補助金額(億元)③		65.3 (1-3月)		275.9 (1-12月)	270.3	231.9
	領取身心障礙者手冊人數(萬人)(月底)	112.6 (3月)		112.5 (12月)		111.8	110.0
	3.國民年金-老年基本保證年金核付金額(億元)④	26.2 (6月)	158.6 (1-6月)	26.7 (12月)	330.7 (1-12月)	336.2	299.4
	核付人數(萬人)(月底)	74.7 (6月)		76.4 (12月)		79.3	83.7
	4.國民年金-原住民給付核付金額(億元)⑤	1.2 (6月)	7.1 (1-6月)	1.2 (12月)	13.7 (1-12月)	12.8	10.2
	核付人數(萬人)(月底)	3.4 (6月)		3.3 (12月)		3.2	2.9
	5.國民年金-身心障礙基本保證年金核付金額(億元)⑥	1.0 (6月)	6.3 (1-6月)	1.0 (12月)	13.1 (1-12月)	13.0	11.2
	核付人數(萬人)(月底)	2.2 (6月)		2.2 (12月)		2.3	2.3
	6.中低收入老人生活津貼核付金額(億元)	7.8 (5月)	45.6 (1-6月)	7.8 (12月)	92.5 (1-12月)	92.4	76.2
核付人數(萬人)(月底)	12.0 (6月)		12.1 (12月)		12.1	12.0	
7.老農津貼核付金額(億元)	46.1 (7月)	324.3 (1-7月)	46.5 (12月)	562.6 (1-12月)	563.6	496.2	
核付人數(萬人)(月底)	65.8 (7月)		66.5 (12月)		67.5	68.5	
8.榮民就養給與核付金額(億元)⑦	7.7 (6月)	52.4 (1-6月)	13.0 (12月)	110.4 (1-12月)	123.1	125.2	
核付人數(萬人)(月底)	5.3 (6月)		5.5 (12月)		6.0	6.6	
環境	1.垃圾焚化廠(座)(月底)			26 (12月)		26	26
	2.垃圾焚化廠焚化處理量(萬公噸)⑧	49.0 (5月)	253.6 (1-5月)	55.6 (12月)	635.0 (1-12月)	640.5	635.5
	3.公共污水下水道普及率(%)	36.6 (7月)		35.1 (12月)		32.1	29.0
教育	1.國民教育生師比(人)(學年度)			13.0		13.7	14.4
	2.高等教育粗在學率(%) (學年度)			83.9		84.4	83.4
	3.大學暨獨立學院(所)(學年度)			147		148	148
	4.大學暨獨立學院學生人數增加率(%) (學年度)			-0.8		0.2	0.8
	5.研發經費占GDP比(%)					3.1	3.0
生活	1.自來水普及率(%) (按人數計算)(月底)				92.9 (12月)	92.7	92.6
	2.自有住宅比率(%)⑨			85.3		85.8	84.6
觀光	1.來台旅客增加率(%)	26.4 (6月)	26.7 (1-6月)	14.5 (12月)	9.6 (1-12月)	20.1	9.3
	2.出國人數增加率(%)	8.7 (6月)	9.8 (1-6月)	6.8 (12月)	7.9 (1-12月)	6.8	1.8
交通	1.汽車登記數(萬輛)(月底)	748 (7月)		737 (12月)		721	705
	2.自用小客車掛牌數增加率(%)	15.9 (7月)	15.5 (1-7月)	17.2 (12月)	6.4 (1-12月)	-4.0	16.5
	3.道路交通事故死亡人數(人)	163 (7月)	1,041 (1-7月)	177 (12月)	1,928 (1-12月)	2,040	2,117
保健	1.0歲者平均餘命(平均壽命)(歲)			79.86	(估測)	79.51	79.15
	2.全民健康保險費率(%)⑩			4.91		5.17	5.17
	3.全民健保安全準備收支累計餘絀(億元)(月底)⑪	990.3 (6月)		851.0 (12月)		210.0	-55.3

說明：暴力犯罪自89年1月修正定義，增加重傷害一項，另恐嚇取財僅指重大恐嚇取財者。

附註：②不包括職業病。

③身心障礙者補助金額包含托養護理補助、生活補助及輔助器具補助。

④前身為敬老福利生活津貼(91年1月1日起發放)，97年10月1日國民年金開辦後，由國民年金之老年基本保證年金銜接發放(11月起核付)。

⑤前身為原住民敬老福利生活津貼(91年1月1日起發放)，97年10月1日國民年金開辦後，由國民年金之原住民給付銜接發放(11月起核付)。

⑥重度以上身心障礙且經評估無工作能力者，每人每月得請領4,000元(97年11月起開始核付)。101年1月(核付時間為2月)起，調整為4,700元。

⑦榮民就養給與係61歲以上領取公費就養之老榮民。

⑧不包括日設計處理量不滿300公噸之焚化廠。

⑨住宅所屬之「自有」，99年起配合人口及住宅普查定義，修改為「戶內經常居住成員所擁有」。

⑩全民健康保險費率自99年4月1日起由4.55%調為5.17%，102年1月1日起由5.17%調為4.91%。

⑪自96年3月底安全準備已用罄，故96年底待安全準備填補之短絀數125.71億元，加計97年度淨短絀數139.55億元、98年度淨短絀數316.98億元、99年度淨短絀數185.14億元、

100年度淨短絀數341.80億元、101年度淨短絀數265.31億元及102年度淨短絀數640.97億元，103年度截至6月底收支淨結餘數244.44億元，依法全數提存安全準備，提存後安全準備餘數為990.26億元。

參考表3

曆 年 別	總人口 ¹ (萬人)	經 濟 成長率	國 民 生 產 毛 額			生 產 ²		物 價 ²		貿 易	
			新台幣 億 元	百萬 美元	平均每人 生產毛額 (美元)	工 業 生 產 指 數 年 增 率	農 業 生 產 指 數 年 增 率	躉 售 物 價 年 增 率	消 費 者 物 價 年 增 率	海 關 進 口 金 額 (百 萬 美 元)	年 增 率
民國41年	813	11.84	176	1,711	213	187	...
民國42年	844	9.85	234	1,506	181	8.84	...	192	2.4
民國43年	875	9.96	257	1,655	192	2.18	...	211	10.3
民國44年	908	7.84	307	1,973	220	14.48	...	201	-4.9
民國45年	939	5.30	352	1,420	153	12.46	...	194	-3.6
民國46年	969	7.35	410	1,656	173	7.17	...	212	9.6
民國47年	1,004	6.86	458	1,849	186	1.39	...	226	6.6
民國48年	1,043	7.96	528	1,452	141	10.30	...	231	2.3
民國49年	1,079	6.87	637	1,752	164	14.17	18.55	297	28.2
民國50年	1,115	6.32	713	1,783	162	3.22	7.79	322	8.5
民國51年	1,151	8.04	784	1,961	172	3.01	2.43	304	-5.6
民國52年	1,188	9.81	886	2,215	188	6.48	2.18	362	18.9
民國53年	1,226	11.57	1,035	2,588	213	2.46	-0.19	428	18.3
民國54年	1,263	10.85	1,142	2,854	228	...	6.61	-4.65	-0.06	556	29.9
民國55年	1,299	8.72	1,276	3,189	248	...	3.66	1.49	2.01	622	11.9
民國56年	1,330	10.41	1,471	3,679	278	...	7.06	2.51	3.36	806	29.5
民國57年	1,365	9.00	1,714	4,284	316	...	7.70	2.98	7.85	903	12.1
民國58年	1,433	8.66	1,989	4,973	353	...	-1.20	-0.24	5.12	1,213	34.3
民國59年	1,468	10.60	2,290	5,724	393	...	6.90	2.69	3.57	1,524	25.7
民國60年	1,499	12.45	2,665	6,662	447	...	2.76	0.03	2.77	1,844	21.0
民國61年	1,537	13.15	3,196	7,991	525	...	4.61	4.48	3.00	2,514	36.3
民國62年	1,564	11.83	4,150	10,850	700	...	7.03	22.83	8.19	3,794	50.9
民國63年	1,593	1.86	5,561	14,635	927	...	-0.36	40.59	47.45	6,973	83.8
民國64年	1,622	5.43	5,943	15,640	973	...	-1.39	-5.08	5.23	5,962	-14.5
民國65年	1,658	13.45	7,121	18,739	1,143	...	12.67	2.77	2.50	7,613	27.7
民國66年	1,688	10.88	8,357	21,993	1,315	...	5.51	2.77	7.03	8,534	12.1
民國67年	1,720	13.49	10,043	27,181	1,595	...	0.30	3.52	5.79	11,047	29.4
民國68年	1,754	8.01	12,158	33,772	1,944	...	7.88	13.84	9.75	14,798	34.0
民國69年	1,787	7.32	15,178	42,162	2,381	...	1.07	21.54	19.02	19,760	33.5
民國70年	1,819	6.46	18,012	48,958	2,715	...	-1.35	7.62	16.31	21,235	7.5

附註：1.60年（含）以前資料不包括金門縣及連江縣。

2.工業生產指數、農業生產指數、躉售物價及消費者物價增率均改以100年為基期，其中工業生產指數僅回溯至86年。

3.財政部統計處改按聯合國2004年版「國際商品貿易統計手冊」規範之準則編算我國海關進出口貿易統計，進、出口總值資料分別併計復進口、復出口，並回溯修編至民國60年（資料來源：財政部統計處）。

4.中央銀行之貨幣總計數M2定義調整，自90年起不再將銀行承做結構型商品本金視為存款，於M2定義中剔除。

濟 指 標

單位：%

易 ³		金		融			勞 動			
海關出口		貨幣總計數 ⁴		匯 率 美 元 兌 新台幣	外匯存底 (百萬美元)	中央銀行 重貼現率	就業人數 (千人)	失 業 率	工業及服務業部門	
金 額 (百萬美元)	年增率	M2 (億元)	年增率						每人每月 平均薪資 (元)	年增率
116	10.30	2,929	4.37
128	9.6	15.55	2,964	4.20
93	-26.9	15.55	3,026	4.00
123	32.1	15.55	3,108	3.81
118	-4.0	24.78	3,149	3.64
148	25.4	24.78	3,229	3.73
156	5.1	24.78	3,340	3.80
157	0.7	36.38	3,422	3.88
164	4.5	36.38	3,473	3.98
195	19.0	174	...	40.00	93	14.400	3,505	4.10
218	11.8	200	15.07	40.00	71	12.960	3,541	4.17
332	52.0	261	30.82	40.00	177	11.520	3,592	4.26
433	30.5	332	27.08	40.00	242	11.520	3,658	4.34
450	3.9	385	16.00	40.00	245	11.520	3,763	3.29
536	19.3	465	20.88	40.00	275	11.520	3,856	3.02
641	19.5	575	23.62	40.00	335	10.800	4,050	2.29
789	23.2	647	12.50	40.00	300	11.880	4,225	1.72
1,049	33.0	776	19.95	40.00	395	10.800	4,390	1.88
1,481	41.2	940	21.11	40.00	482	9.800	4,576	1.70
2,061	39.1	1,205	28.15	40.00	439	9.250	4,738	1.66
2,997	45.4	1,582	31.30	40.00	651	8.500	4,948	1.49
4,505	50.3	2,045	29.27	38.25	1,026	10.750	5,327	1.26
5,684	26.2	2,550	24.66	38.00	1,055	12.000	5,486	1.53
5,354	-5.8	3,259	27.82	38.00	1,074	10.750	5,521	2.40
8,218	53.5	4,105	25.95	38.00	1,516	9.500	5,669	1.78
9,406	14.5	5,405	31.68	38.00	1,345	8.250	5,980	1.76
12,755	35.6	7,080	30.98	36.95	1,406	8.250	6,231	1.67
16,169	26.8	7,728	9.15	36.00	1,392	11.000	6,432	1.27
19,878	22.9	9,400	21.64	36.00	2,205	11.000	6,547	1.23	8,843	...
22,686	14.1	11,191	19.05	36.79	7,235	11.750	6,672	1.36	10,677	20.74

參考表3

曆 年 別	總人口 ¹ (萬人)	經 濟 成長率	國 民 生 產 毛 額			生 產 ² 物 價 ²				貿 易	
			新台幣 億 元	百萬 美元	平均每人 生產毛額 (美元)	工 業 生 產 指 數 年增率	農 業 生 產 指 數 年增率	躉 售 物 價 年增率	消 費 者 物 價 年增率	海 關 進 口 金 額 (百萬美元)	年增率
民國71年	1,852	3.97	19,405	49,603	2,702	...	1.78	-0.18	2.95	18,923	-10.9
民國72年	1,879	8.32	21,714	54,204	2,906	...	4.04	-1.18	1.38	20,316	7.4
民國73年	1,907	9.32	24,444	61,695	3,259	...	3.10	0.48	-0.03	21,994	8.3
民國74年	1,931	4.07	25,643	64,332	3,352	...	3.06	-2.61	-0.16	20,141	-8.4
民國75年	1,951	11.00	30,210	79,814	4,112	...	-0.33	-3.34	0.69	24,195	20.1
民國76年	1,973	10.68	33,652	105,592	5,383	...	7.98	-3.25	0.52	35,001	44.7
民國77年	1,995	5.57	35,859	125,338	6,318	...	1.56	-1.57	1.28	49,713	42.0
民國78年	2,016	10.28	41,040	155,396	7,748	...	-0.20	-0.37	4.42	52,314	5.2
民國79年	2,040	6.87	45,474	169,110	8,339	...	2.23	-0.59	4.13	54,786	4.7
民國80年	2,061	7.88	50,938	189,924	9,263	...	1.43	0.16	3.62	63,142	15.3
民國81年	2,080	7.56	56,553	224,774	10,856	...	-2.35	-3.67	4.46	72,352	14.6
民國82年	2,100	6.73	62,241	235,852	11,285	...	6.03	2.51	2.95	77,393	7.0
民國83年	2,118	7.59	67,930	256,728	12,175	...	-3.06	2.17	4.10	85,698	10.7
民國84年	2,136	6.38	73,885	278,915	13,115	...	3.74	7.37	3.66	104,012	21.4
民國85年	2,153	5.54	80,156	291,900	13,614	...	0.15	-1.00	3.08	102,922	-1.0
民國86年	2,174	5.48	86,644	301,895	13,955	6.16	-1.30	-0.47	0.90	114,955	11.7
民國87年	2,193	3.47	92,727	277,129	12,692	3.41	-5.49	0.59	1.69	105,230	-8.5
民國88年	2,209	5.97	97,396	301,815	13,712	7.35	1.14	-4.54	0.17	111,196	5.7
民國89年	2,228	5.80	103,270	330,674	14,906	6.71	2.21	1.82	1.25	140,732	26.6
民國90年	2,241	-1.65	101,224	299,391	13,401	-8.41	-1.23	-1.35	0.00	107,971	-23.3
民國91年	2,252	5.26	106,541	308,101	13,716	7.45	4.10	0.05	-0.20	113,245	4.9
民國92年	2,260	3.67	110,251	320,312	14,197	9.10	0.15	2.48	-0.28	128,010	13.0
民國93年	2,269	6.19	117,374	351,104	15,503	9.29	-4.23	7.03	1.61	168,758	31.8
民國94年	2,277	4.70	120,311	373,870	16,449	3.32	-5.74	0.61	2.30	182,614	8.2
民國95年	2,288	5.44	125,552	385,957	16,911	4.80	0.75	5.63	0.60	202,698	11.0
民國96年	2,296	5.98	132,433	403,267	17,596	7.76	-2.40	6.47	1.80	219,252	8.2
民國97年	2,304	0.73	129,348	410,108	17,833	-1.15	-5.07	5.14	3.52	240,448	9.7
民國98年	2,312	-1.81	128,951	390,051	16,901	-7.91	-1.77	-8.73	-0.86	174,371	-27.5
民國99年	2,316	10.76	139,817	441,761	19,090	24.17	2.14	5.46	0.96	251,236	44.1
民國100年	2,322	4.19	140,974	478,366	20,625	4.44	3.71	4.32	1.42	281,438	12.0
民國101年	2,332	1.48	145,313	490,590	21,082	-0.25	-1.73	-1.16	1.93	270,473	-3.9
民國102年	2,337	2.09	149,807	503,264	21,558	0.65	-1.40	-2.43	0.79	269,897	-0.2

附註：1.60年（含）以前資料不包括金門縣及連江縣。

- 2.工業生產指數、農業生產指數、躉售物價及消費者物價年增率均改以100年為基期，其中工業生產指數僅回溯至86年。
- 3.財政部統計處改按聯合國2004年版「國際商品貿易統計手冊」規範之準則編算我國海關進出口貿易統計，進、出口總值資料分別併計復進口、復出口，並回溯修編至民國60年（資料來源：財政部統計處）。
- 4.中央銀行之貨幣總計數M2定義調整，自90年起不再將銀行承做結構型商品本金視為存款，於M2定義中剔除。

濟 指 標

單位：%

易 ³		金		融			勞 動			
海關出口		貨幣總計數 ⁴		匯 率 美 元 兌 新台幣	外匯存底 (百萬美元)	中央銀行 重貼現率	就業人數 (千人)	失 業 率	工業及服務業部門	
金 額 (百萬美元)	年增率	M2 (億元)	年增率						每人每月 平均薪資 (元)	年增率
22,297	-1.7	13,983	24.96	39.12	8,532	7.750	6,811	2.14	11,472	7.45
25,207	13.1	17,623	26.03	40.06	11,859	7.250	7,070	2.71	12,122	5.67
30,580	21.3	21,106	19.76	39.62	15,664	6.750	7,308	2.45	13,409	10.62
30,819	0.8	25,883	22.63	39.86	22,556	5.250	7,428	2.91	13,980	4.26
39,931	29.6	31,913	23.30	37.85	46,310	4.500	7,733	2.66	15,118	8.14
53,754	34.6	39,255	23.00	31.87	76,748	4.500	8,022	1.97	16,496	9.11
60,784	13.1	47,224	20.30	28.61	73,897	4.500	8,107	1.69	18,399	11.54
66,435	9.3	55,894	18.36	26.41	73,224	7.750	8,258	1.57	21,247	15.48
67,425	1.5	62,019	10.96	26.89	72,441	7.750	8,283	1.67	24,317	14.45
76,563	13.6	74,030	19.37	26.82	82,405	6.250	8,439	1.51	26,881	10.54
82,122	7.3	88,137	19.06	25.16	82,306	5.625	8,632	1.51	29,449	9.55
85,957	4.7	101,702	15.39	26.39	83,574	5.500	8,745	1.45	31,708	7.67
94,300	9.7	117,028	15.07	26.46	92,455	5.500	8,939	1.56	33,661	6.16
113,342	20.2	128,054	9.42	26.49	90,310	5.500	9,045	1.79	35,389	5.13
117,581	3.7	139,739	9.13	27.46	88,038	5.000	9,068	2.60	36,699	3.70
124,170	5.6	150,944	8.02	28.70	83,502	5.250	9,176	2.72	38,489	4.88
112,595	-9.3	163,867	8.56	33.46	90,341	4.750	9,289	2.69	39,673	3.08
123,733	9.9	177,450	8.29	32.27	106,200	4.500	9,385	2.92	40,842	2.95
151,950	22.8	188,978	6.50	31.23	106,742	4.625	9,491	2.99	41,861	2.49
126,314	-16.9	197,125	4.31	33.81	122,211	2.125	9,383	4.57	41,960	0.24
135,317	7.1	202,105	2.53	34.58	161,656	1.625	9,454	5.17	41,530	-1.02
150,600	11.3	213,583	5.68	34.42	206,632	1.375	9,573	4.99	42,065	1.29
182,370	21.1	228,931	7.19	33.43	241,738	1.750	9,786	4.44	42,680	1.46
198,432	8.8	244,101	6.63	32.18	253,290	2.250	9,942	4.13	43,159	1.12
224,017	12.9	256,682	5.15	32.53	266,148	2.750	10,111	3.91	43,488	0.76
246,677	10.1	258,831	0.84	32.84	270,311	3.375	10,294	3.91	44,392	2.08
255,629	3.6	277,555	7.23	31.54	291,707	2.000	10,403	4.14	44,367	-0.06
203,675	-20.3	293,556	5.76	33.06	348,198	1.250	10,279	5.85	42,182	-4.92
274,601	34.8	309,544	5.45	31.65	382,005	1.625	10,493	5.21	44,359	5.16
308,257	12.3	324,519	4.84	29.47	385,547	1.875	10,709	4.39	45,508	2.59
301,181	-2.3	335,744	3.46	29.62	403,169	1.875	10,860	4.24	45,589	0.18
305,441	1.4	355,189	5.79	29.77	416,811	1.875	10,967	4.18	45,664	0.16

參考表4

歷年各級政府淨支出對國內生產毛額之比率

單位：新臺幣百萬元；%

年 度 別	國內生產毛額	各級政府支出淨額		中央政府支出總額	
		金 額	對國內生產 毛額之比率	金 額	對國內生產 毛額之比率
41年度(1)	17,623	3,576	20.29	1,918	10.88
42年度	23,422	3,745	15.99	2,309	9.86
43年上半年(2)	12,873	2,270	17.63	1,603	12.45
43年度(2)	28,216	5,356	18.98	3,785	13.41
44年度	32,940	6,534	19.84	3,895	11.82
45年度	38,145	7,551	19.80	4,226	11.08
46年度	43,543	8,906	20.45	5,409	12.42
47年度	49,485	10,670	21.56	7,020	14.19
49年度(3)	58,373	12,193	20.89	7,885	13.51
50年度	66,816	14,068	21.05	8,714	13.04
51年度	74,378	15,414	20.72	9,719	13.07
52年度	84,080	16,457	19.57	10,133	12.05
53年度	96,966	18,486	19.06	11,689	12.05
54年度	108,347	22,391	20.67	15,010	13.85
55年度	119,277	23,836	19.98	15,157	12.71
56年度	136,675	30,727	22.48	20,034	14.66
57年度	157,977	33,002	20.89	20,773	13.15
58年度	186,735	41,869	22.42	26,787	14.34
59年度	212,946	49,153	23.08	30,667	14.40
60年度	248,526	54,829	22.06	34,948	14.06
61年度	292,415	63,668	21.77	39,828	13.62
62年度	353,637	79,856	22.58	48,229	13.64
63年度	505,348	89,934	17.80	53,121	10.51
64年度	562,783	126,436	22.47	74,830	13.30
65年度	655,771	149,994	22.87	86,976	13.26

說明：88年度（含）以前政府支出含債務還本，中央政府88年下半年及89年度（含）以後含省府。以下各表同。

附註：(1)41至42會計年度於每年1月1日開始，至同年12月31日終了。

(2)43至47會計年度改於每年7月1日開始，至次年6月30日終了，以當年之中華民國紀元年次為其年度名稱。更改前後所餘半年（43年1月1日至同年6月30日），單獨稱為43年上半年。

(3)49至88會計年度改以次年之中華民國紀元年次為其年度名稱，故48會計年度之名稱未使用。

(4)89會計年度以後改於每年1月1日開始，至同年12月31日終了，以當年之中華民國紀元年次為其年度名稱。更改前後所餘半年（88年7月1日至同年12月31日），則與89會計年度合編1次1年6個月之預算，稱為88年下半年及89年度。

參考表4

歷年各級政府淨支出對國內生產毛額之比率

單位：新臺幣百萬元；%

年 度 別	國內生產毛額	各級政府支出淨額		中央政府支出總額	
		金 額	對國內生產 毛額之比率	金 額	對國內生產 毛額之比率
66年度	774,892	192,493	24.84	107,289	13.85
67年度	913,940	226,900	24.83	130,077	14.23
68年度	1,110,066	254,711	22.95	153,046	13.79
69年度	1,360,120	345,396	25.39	201,793	14.84
70年度	1,674,171	433,221	25.88	272,381	16.27
71年度	1,885,411	493,741	26.19	310,445	16.47
72年度	2,033,137	498,159	24.50	319,517	15.72
73年度	2,305,024	519,049	22.52	316,192	13.72
74年度	2,468,162	563,729	22.84	353,871	14.34
75年度	2,694,024	632,661	23.48	405,720	15.06
76年度	3,129,169	662,135	21.16	418,962	13.39
77年度	3,377,997	751,930	22.26	470,255	13.92
78年度	3,732,556	1,239,554	33.21	549,200	14.71
79年度	4,229,578	1,166,747	27.59	673,201	15.92
80年度	4,677,232	1,416,625	30.29	804,558	17.20
81年度	5,248,374	1,696,117	32.32	945,225	18.01
82年度	5,830,252	1,859,294	31.89	1,031,131	17.69
83年度	6,374,295	1,913,742	30.02	1,024,255	16.07
84年度	6,949,558	2,074,929	29.86	996,698	14.34
85年度	7,600,922	2,005,897	26.39	1,085,077	14.28
86年度	8,192,944	2,066,751	25.23	1,151,762	14.06
87年度	8,939,196	2,204,658	24.66	1,187,011	13.28
88年度	9,454,090	2,217,845	23.46	1,281,996	13.56
88年下半年 及89年度(4)	15,097,994	3,140,936	20.80	2,230,145	14.77
90年度	9,930,387	2,271,755	22.88	1,559,700	15.71
91年度	10,411,639	2,144,994	20.60	1,551,943	14.91
92年度	10,696,257	2,216,514	20.72	1,618,130	15.13
93年度	11,365,292	2,245,047	19.75	1,564,799	13.77
94年度	11,740,279	2,291,999	19.52	1,566,968	13.35
95年度	12,243,471	2,214,226	18.08	1,529,815	12.49
96年度	12,910,511	2,290,169	17.74	1,552,031	12.02
97年度	12,620,150	2,343,585	18.57	1,617,674	12.82
98年度	12,481,093	2,670,898	21.40	1,714,820	13.74
99年度	13,552,099	2,566,804	18.94	1,654,428	12.21
100年度	13,709,074	2,612,947	19.06	1,734,434	12.65
101年度	14,077,099	2,677,984	19.02	1,882,402	13.37
102年度	14,560,560	2,665,244	18.30	1,855,853	12.75
103年度	15,130,194	2,745,786	18.15	1,916,227	12.66
104年度	15,676,210	2,809,548	17.92	1,959,658	12.50

參考表5

中央政府
歲出按職能及
中華民國

職能 別分類	經濟性 分類	常 支 出				小計
		經 消費支出	常 債務利息	支 補助地方	出 移轉民間	
總 計		672,324,533	126,395,900	357,434,181	476,429,182	1,632,583,796
01一般公共事務		79,416,800	-	3,414,359	16,553,972	99,385,131
02防衛		294,310,021	-	538,694	5,317,526	300,166,241
03公共秩序與安全		78,381,230	-	274,729	1,576,624	80,232,583
04教育		10,233,716	-	158,256,398	49,471,036	217,961,150
05保健		7,665,309	-	8,958,864	8,522,615	25,146,788
06社會安全與福利		127,332,278	-	67,512,293	359,448,947	554,293,518
07住宅及社區服務		-	-	-	-	-
08娛樂、文化與宗教		8,034,544	-	3,102,705	5,674,596	16,811,845
09燃料與能源		755,824	-	18,706	3,318	777,848
10農、林、漁、牧		18,148,031	-	36,621,535	8,134,574	62,904,140
11礦業、製造業及營造業		7,542,025	-	472,759	18,595,575	26,610,359
12運輸及通信		12,013,110	-	1,582,734	2,050,929	15,646,773
13其他經濟服務		15,618,813	-	8,380,119	841,922	24,840,854
14環境保護		4,430,832	-	933,611	192,002	5,556,445
15其他支出		8,442,000	126,395,900	67,366,675	45,546	202,250,121

總預算案
經濟性綜合分類表

104年度

單位：新臺幣千元

資		本			支		出	總計
資本形成	土地購入	增資	補助地方	移轉民間	小計			
107,045,026	3,198,323	85,411,827	117,938,771	13,480,422	327,074,369	1,959,658,165		
5,324,062	200	42,521,445	2,098,442	1,753,431	51,697,580	151,082,711		
5,889,727	596,826	16,088,192	6,756	137,760	22,719,261	322,885,502		
9,012,180	30,000	544,266	144,392	8,000	9,738,838	89,971,421		
1,191,705	-	7,294,800	17,815,544	5,885,925	32,187,974	250,149,124		
478,611	-	174,100	161,521	109,891	924,123	26,070,911		
369,493	-	-	233,136	325,289	927,918	555,221,436		
174,678	-	-	-	-	174,678	174,678		
8,869,122	500	60,453	5,822,088	316,753	15,068,916	31,880,761		
41,541	-	-	-	-	41,541	819,389		
14,658,435	2,330,000	6,323,320	4,209,373	2,152,974	29,674,102	92,578,242		
175,884	-	-	1,541,130	644,114	2,361,128	28,971,487		
52,298,394	-	9,520,246	48,051,825	500,000	110,370,465	126,017,238		
3,910,188	191,972	2,885,005	24,950,000	1,635,885	33,573,050	58,413,904		
1,151,006	48,825	-	12,867,200	10,400	14,077,431	19,633,876		
3,500,000	-	-	37,364	-	3,537,364	205,787,485		

參考表6

歷年中央政府

年 度 別	歲 入							歲 出			
	稅 課 及 專賣收入	營業盈餘 及 事業收入	協 助 收 入	規 費 及 罰款收入	財 產 收 入 (1)	其 他 收 入	合 計		一般政務 支 出	國 防 支 出 (2)	教育科學 文化支出
							金 額	年增率 (%)			
39年度	422	58	-	12	23	372	887	...	39	1,166	8
40年度	466	179	98	21	126	190	1,080	21.8	100	1,109	11
41年度	882	78	454	28	53	249	1,744	61.5	122	1,358	17
42年度	1,482	90	560	34	13	152	2,333	33.8	151	1,408	21
43年上半年	1,023	4	362	21	19	44	1,473	26.3	132	1,012	22
43年度	2,658	75	743	44	20	92	3,632	23.3	240	2,449	45
44年度	3,106	144	483	61	63	90	3,947	8.7	303	3,058	82
45年度	3,367	305	106	69	106	98	4,051	2.6	391	3,231	148
46年度	4,343	409	390	84	25	203	5,454	34.6	427	4,154	173
47年度	5,332	416	505	115	135	165	6,668	22.3	437	5,292	186
49年度	5,002	659	1,073	125	137	769	7,765	16.5	501	5,892	223
50年度	5,640	639	1,352	142	114	361	8,248	6.2	619	6,777	264
51年度	5,860	936	1,177	166	550	140	8,829	7.0	666	7,033	313
52年度	6,323	790	1,179	220	314	80	8,906	0.9	715	7,600	283
53年度	7,638	1,673	1,049	291	322	130	11,103	24.7	880	8,292	326
54年度	9,283	2,497	888	363	932	109	14,072	26.7	912	9,294	380
55年度	10,529	2,116	778	419	152	137	14,131	0.4	1,121	11,257	625
56年度	11,999	3,600	629	469	919	238	17,854	26.3	1,158	11,903	763
57年度	15,267	2,683	496	612	233	177	19,468	9.0	1,310	13,374	929
58年度	20,754	3,491	412	729	366	849	26,601	36.6	1,437	15,851	1,429
59年度	23,596	3,525	235	936	1,085	504	29,881	12.3	2,000	18,427	1,837
60年度	26,085	4,933	110	1,073	413	727	33,341	11.6	2,048	20,115	2,314
61年度	31,207	6,242	136	1,159	448	1,157	40,349	21.0	2,285	20,139	3,027
62年度	40,194	10,381	61	1,522	1,175	1,634	54,967	36.2	2,517	23,626	3,283
63年度	59,756	7,558	47	1,791	1,183	1,822	72,157	31.3	2,671	27,674	4,403
64年度	64,347	11,034	-	2,508	1,590	2,329	81,808	13.4	3,890	35,902	4,473
65年度	77,660	11,774	-	2,554	1,287	2,911	96,186	17.6	4,778	39,564	5,530
66年度	88,453	15,919	-	3,406	1,657	3,586	113,021	17.5	5,059	51,279	7,030
67年度	108,056	19,001	-	4,252	3,511	3,665	138,485	22.5	6,099	64,169	7,833
68年度	141,212	20,535	-	5,564	4,615	4,996	176,922	27.8	6,982	72,386	10,041
69年度	168,018	26,550	-	9,650	8,920	5,531	218,669	23.6	8,794	81,080	13,669
70年度	197,973	33,032	-	11,115	11,163	7,113	260,396	19.1	11,882	108,272	22,735

附註：39年度至102年度係決算審定數，103年度係法定預算數，104年度係預算案數。

(1)財產收入81年度以前未含財產孳息。

(2)國防支出77年度以前含外交支出。

(3)社區發展及環境保護支出82年度以前包含於社會福利支出內。

(4)退休撫卹支出80年度以前包含於社會福利支出內。

(5)債務支出88年度以前含債務還本。

(6)一般補助及其他支出86年度以前係由補助支出及其他支出合併而成。

收支概況表

單位：新臺幣百萬元

經濟發展 支出	社會福利 支出	社區發展 及 環境保護 支出 (3)	退休撫卹 支出 (4)	債 務 支 出 (5)	一般補助 及 其他支 出 (6)	出		歲入歲出 餘 絀	債 務 還 本	融 資 調 度		
						合 計				發 行 公 債 及 賒 借	移 用 以 前 年 度 計 賸 餘	合 計
						金 額	年 增 率 (%)					
19	24	-	-	18	22	1,296	...	-409	-	409	-	409
39	80	-	-	92	1	1,432	10.5	-352	-	352	-	352
45	114	-	-	137	125	1,918	33.9	-174	-	174	-	174
39	138	-	-	67	485	2,309	20.4	+24	-	29	-	29
19	81	-	-	34	303	1,603	38.8	-130	-	130	-	130
31	161	-	-	62	797	3,785	18.1	-153	-	153	-	153
133	213	-	-	76	30	3,895	2.9	+52	-	2	-	2
136	247	-	-	63	10	4,226	8.5	-175	-	175	-	175
153	258	-	-	60	184	5,409	28.0	+45	-	-	-	-
194	411	-	-	58	442	7,020	29.8	-352	-	400	-	400
144	421	-	-	109	595	7,885	12.3	-120	-	120	-	120
180	425	-	-	372	77	8,714	10.5	-466	-	466	-	466
507	598	-	-	552	50	9,719	11.5	-890	-	850	40	890
438	686	-	-	369	42	10,133	4.3	-1,227	-	943	284	1,227
490	901	-	-	647	153	11,689	15.4	-586	-	800	-	800
2,211	1,180	-	-	927	106	15,010	28.4	-938	-	1,200	-	1,200
816	550	-	-	728	60	15,157	1.0	-1,026	-	2,100	-	2,100
3,065	1,606	-	-	1,458	81	20,034	32.2	-2,180	-	2,800	-	2,800
906	2,126	-	-	1,416	712	20,773	3.7	-1,305	-	3,000	-	3,000
2,365	2,506	-	-	2,586	613	26,787	29.0	-186	-	2,100	-	2,100
2,042	3,067	-	-	2,293	1,001	30,667	14.5	-786	-	2,500	-	2,500
2,743	3,846	-	-	3,488	394	34,948	14.0	-1,607	-	2,800	-	2,800
4,167	5,926	-	-	3,334	950	39,828	14.0	+521	-	1,400	-	1,400
8,196	6,191	-	-	3,071	1,345	48,229	21.1	+6,738	-	2,000	-	2,000
6,034	7,086	-	-	2,836	2,417	53,121	10.1	+19,036	-	-	-	-
13,537	9,441	-	-	2,689	4,898	74,830	40.9	+6,978	-	-	-	-
17,669	11,622	-	-	2,284	5,529	86,976	16.2	+9,210	-	-	-	-
22,763	13,866	-	-	2,096	5,196	107,289	23.4	+5,732	-	-	-	-
29,796	15,259	-	-	1,190	5,731	130,077	21.2	+8,408	-	-	-	-
36,556	18,713	-	-	650	7,718	153,046	17.7	+23,876	-	-	-	-
52,512	25,854	-	-	4,364	15,520	201,793	31.9	+16,876	-	-	-	-
76,000	34,125	-	-	4,857	14,510	272,381	35.0	-11,985	-	3,000	8,985	11,985

參考表6

歷年中央政府

年 度 別	歲 入						歲 出				
	稅 課 及 專賣收入	營業盈餘 及 事業收入	協 助 收 入	規 費 及 罰款收入	財 產 收 入 (1)	其 他 收 入	合 計		一般政務 支 出	國 防 支 出 (2)	教育科學 文化支出
							金 額	年增率 (%)			
71年度	206,949	47,067	-	10,496	11,689	11,739	287,940	10.6	14,515	124,393	28,455
72年度	207,161	54,624	-	13,000	7,356	11,143	293,284	1.9	15,935	139,231	34,182
73年度	230,477	48,730	-	16,615	4,412	10,455	310,689	5.9	16,553	128,655	34,393
74年度	238,779	70,838	-	18,226	5,866	10,278	343,987	10.7	19,461	140,951	40,609
75年度	237,717	92,531	-	19,417	13,033	12,357	375,055	9.0	22,266	160,176	49,880
76年度	270,555	96,021	-	19,189	11,164	14,107	411,036	9.6	23,741	155,274	53,333
77年度	331,764	101,105	-	19,080	12,734	15,546	480,229	16.8	27,044	167,009	59,115
78年度	412,971	95,393	-	21,260	16,477	16,124	562,225	17.1	45,964	187,908	75,740
79年度	562,740	85,605	-	22,015	18,883	17,827	707,070	25.8	58,448	210,974	101,014
80年度	508,374	74,762	-	13,301	40,335	18,207	654,979	-7.4	74,433	227,099	120,511
81年度	541,815	102,842	-	16,588	22,233	22,321	705,799	7.8	106,455	239,398	147,785
82年度	597,478	146,344	-	21,141	48,765	20,489	834,217	18.2	98,541	253,511	156,911
83年度	657,609	155,342	-	21,189	41,745	24,646	900,531	7.9	94,414	242,490	158,586
84年度	745,640	113,851	-	24,982	31,423	21,520	937,416	4.1	93,135	234,073	156,582
85年度	742,481	151,589	-	31,934	40,639	30,114	996,757	6.3	104,737	244,125	166,634
86年度	786,875	149,502	-	32,727	31,143	24,960	1,025,207	2.9	108,018	253,417	174,929
87年度	896,140	239,924	-	34,886	60,537	20,037	1,251,524	22.1	112,717	257,125	184,816
88年度	808,840	284,119	-	29,073	91,879	14,738	1,228,649	-1.8	134,569	263,166	202,669
88年下半年 及89年度	1,357,973	442,412	-	102,989	88,472	38,999	2,030,845	65.3	234,928	343,282	367,635
90年度	899,043	335,788	-	72,493	80,880	28,965	1,417,169	-30.2	166,960	237,742	257,151
91年度	820,397	250,638	-	128,798	73,896	30,938	1,304,667	-7.9	162,255	225,243	267,008
92年度	828,551	326,485	-	77,784	65,687	22,417	1,320,924	1.2	167,335	227,740	300,178
93年度	916,621	282,133	-	76,092	70,284	23,032	1,368,162	3.6	164,131	248,910	302,057
94年度	1,067,720	243,420	-	79,039	52,588	21,739	1,464,506	7.0	165,485	248,547	301,466
95年度	1,094,282	289,076	-	78,964	58,538	25,512	1,546,372	5.6	167,342	237,093	303,111
96年度	1,208,699	271,467	-	81,097	51,294	22,905	1,635,462	5.8	168,173	256,690	308,683
97年度	1,242,942	253,353	-	83,121	40,038	21,430	1,640,884	0.3	170,815	282,409	310,351
98年度	1,051,565	318,750	-	78,061	53,703	51,631	1,553,710	-5.3	168,828	291,242	326,388
99年度	1,082,412	264,776	-	81,577	46,724	21,881	1,497,370	-3.6	170,233	276,783	342,601
100年度	1,203,398	264,745	-	81,034	63,996	58,136	1,671,309	11.6	176,828	284,185	359,893
101年度	1,222,126	262,537	-	108,158	60,126	15,387	1,668,334	-0.2	175,753	303,395	363,305
102年度	1,218,050	250,962	-	197,326	52,246	11,913	1,730,497	3.7	171,412	288,950	355,785
103年度	1,271,304	258,647	-	81,021	85,885	10,035	1,706,892	-1.4	177,804	304,263	369,003
104年度	1,319,405	256,416	-	95,211	118,389	9,847	1,799,268	5.4	182,610	312,330	385,564

附註：39年度至102年度係決算審定數，103年度係法定預算數，104年度係預算案數。

(1)財產收入81年度以前未含財產孳息。

(2)國防支出77年度以前含外交支出。

(3)社區發展及環境保護支出82年度以前包含於社會福利支出內。

(4)退休撫卹支出80年度以前包含於社會福利支出內。

(5)債務支出88年度以前含債務還本。

(6)一般補助及其他支出86年度以前係由補助支出及其他支出合併而成。

收支概況表

單位：新臺幣百萬元

經濟發展 支出	社會福利 支出	社區發展 及 環境保護 支出 (3)	退休撫卹 支出 (4)	債 務 支出 (5)	一般補助 及 其他支 出 (6)	出		歲入歲出 餘 絀	債 務 還 本	融 資 調 度		
						合 計				發 行 公 債 及 賒 借	移 用 以 前 年 度 歲 計 賸 餘	合 計
						金 額	年 增 率 (%)					
77,290	45,590	-	-	5,242	14,960	310,445	14.0	-22,505	-	12,000	10,505	22,505
58,305	50,032	-	-	6,427	15,405	319,517	2.9	-26,233	-	20,000	6,233	26,233
57,896	55,182	-	-	12,151	11,362	316,192	-1.0	-5,503	-	5,000	503	5,503
64,431	58,999	-	-	15,937	13,483	353,871	11.9	-9,884	-	18,000	-	18,000
76,360	68,060	-	-	12,283	16,695	405,720	14.7	-30,665	-	25,000	5,665	30,665
84,060	72,338	-	-	17,160	13,056	418,962	3.3	-7,926	-	40,000	-	40,000
85,816	88,760	-	-	23,151	19,360	470,255	12.2	+9,974	-	59,524	-	59,524
91,059	100,160	-	-	30,384	17,985	549,200	16.8	+13,025	-	51,151	-	51,151
107,520	130,420	-	-	45,235	19,590	673,201	22.6	+33,869	-	836	-	836
148,977	150,782	-	-	52,190	30,566	804,558	19.5	-149,579	-	99,649	49,930	149,579
175,906	103,134	-	84,867	52,487	35,193	945,225	17.5	-239,426	-	#####	768	239,426
187,113	116,374	-	88,523	92,264	37,894	1,031,131	9.1	-196,913	-	#####	34,109	196,913
172,019	91,046	29,205	93,356	106,730	36,409	1,024,255	-0.7	-123,724	-	#####	15,549	123,724
137,059	134,182	24,820	95,948	87,715	33,184	996,698	-2.7	-59,282	-	75,104	-	75,104
124,174	143,737	19,834	108,600	141,366	31,870	1,085,077	8.9	-88,320	-	95,769	-	95,769
113,740	150,021	15,246	139,521	159,259	37,611	1,151,762	6.1	-126,555	-	#####	9,290	126,555
126,479	150,152	15,758	139,832	167,417	32,715	1,187,011	3.1	+64,513	-	49,904	-	49,904
172,552	157,588	19,260	129,272	198,268	4,652	1,281,996	8.0	-53,347	-	56,558	-	56,558
356,418	411,023	39,627	195,395	249,584	32,253	2,230,145	74.0	-199,300	193,382	#####	-	466,119
277,075	293,349	22,309	121,967	151,242	31,905	1,559,700	-30.1	-142,531	122,237	#####	-	275,842
291,166	262,241	23,433	124,288	152,240	44,069	1,551,943	-0.5	-247,276	55,455	#####	58,277	302,731
295,524	284,365	28,680	125,414	144,634	44,260	1,618,130	4.3	-297,206	46,500	#####	42,903	343,706
248,878	279,849	24,781	123,116	127,055	46,022	1,564,799	-3.3	-196,637	56,100	#####	-	253,518
246,996	285,691	25,217	130,537	117,870	45,159	1,566,968	0.1	-102,462	64,073	#####	-	167,301
196,961	303,326	20,406	134,663	125,200	41,713	1,529,815	-2.4	+16,557	65,000	63,936	-	63,936
193,285	305,129	19,401	134,590	123,997	42,083	1,552,031	1.5	+83,431	6,000	-	-	-
203,575	298,420	13,469	133,727	117,435	87,473	1,617,674	4.2	+23,210	65,000	-	41,790	41,790
244,404	320,161	21,367	133,445	116,752	92,233	1,714,820	6.0	-161,110	65,000	#####	61,588	226,110
194,544	327,430	8,975	134,538	109,805	89,519	1,654,428	-3.5	-157,058	66,000	#####	-	224,237
217,006	372,473	6,571	138,480	111,753	67,245	1,734,434	4.8	-63,125	66,000	#####	-	129,125
264,101	415,962	15,866	138,223	114,520	91,277	1,882,402	8.5	-214,068	94,000	#####	19,980	308,068
259,299	439,191	15,882	132,762	117,436	75,136	1,855,853	-1.4	-125,356	77,000	#####	-	202,356
270,462	423,711	16,801	138,028	127,538	88,617	1,916,227	3.3	-209,335	64,000	#####	-	273,335
270,871	441,635	17,265	141,853	126,968	80,562	1,959,658	2.3	-160,390	66,000	#####	-	226,390

參考表7

歷年各級政府

年 度 別	各 級 政 府 收 入 淨 額					
	合 計	中 央 政 府		省 市 政 府		縣 市 政
		金 額	百分比	金 額	百分比	金 額
42年度	3,875,640	2,155,802	55.6	728,406	18.8	991,432
43年上半年	2,179,715	1,378,730	63.3	367,458	16.9	433,527
43年度	5,301,817	3,294,401	62.1	892,922	16.8	1,114,494
44年度	6,688,599	3,912,749	58.5	1,490,052	22.3	1,285,798
45年度	7,368,405	3,954,598	53.7	1,955,705	26.5	1,458,102
46年度	9,095,556	5,450,367	59.9	1,981,383	21.8	1,663,806
47年度	10,833,254	6,934,101	64.0	2,051,799	18.9	1,847,354
49年度	12,110,825	7,475,124	61.7	2,621,476	21.6	2,014,225
50年度	14,026,189	8,589,709	61.2	3,030,166	21.6	2,406,314
51年度	15,039,746	9,303,363	61.9	2,999,743	19.9	2,736,640
52年度	15,840,863	9,426,019	59.5	3,413,279	21.5	3,001,565
53年度	19,054,033	11,866,487	62.3	3,916,375	20.6	3,271,171
54年度	23,384,360	15,198,625	65.0	4,417,765	18.9	3,767,970
55年度	25,192,244	16,093,536	63.9	4,644,778	18.4	4,453,930
56年度	31,639,480	20,505,470	64.8	5,879,129	18.6	5,254,881
57年度	35,235,301	22,331,674	63.4	7,664,725	21.8	5,238,902
58年度	45,046,098	28,374,487	63.0	10,016,376	22.2	6,655,235
59年度	51,214,503	32,146,632	62.8	12,315,051	24.0	6,752,820
60年度	57,344,711	36,877,563	64.3	13,056,123	22.8	7,411,025
61年度	66,367,822	42,695,018	64.3	14,564,814	21.9	9,107,990
62年度	89,637,027	60,509,838	67.5	18,170,081	20.3	10,957,108
63年度	115,832,322	77,636,254	67.0	23,158,244	20.0	15,037,824
64年度	134,033,713	87,866,059	65.6	30,102,778	22.5	16,064,876
65年度	166,102,847	103,844,597	62.5	38,165,834	23.0	24,092,416
66年度	193,828,497	123,700,431	63.8	41,117,077	21.2	29,010,989
67年度	233,644,266	149,145,528	63.8	53,799,267	23.0	30,699,471
68年度	287,419,977	186,919,322	65.0	58,683,303	20.4	41,817,352
69年度	368,921,747	243,633,805	66.0	85,330,898	23.1	39,957,044
70年度	437,706,924	272,380,542	62.2	115,656,256	26.4	49,670,126

說明：1.本表包括總預算、追加（減）預算及特別預算，並扣除各級政府彼此間補助及協助等重複收支數。

2.88年度（含）以前收入含公債及賒借收入、移用以前年度歲計賸餘，支出含債務還本。

3.中央政府88年下半年及89年度（含）以後含省府，省市政府僅含北、高二市。

4.省市政府100年度（含）以後含臺北市、新北市、臺中市、臺南市及高雄市等五都；104年度含臺北市、新北市、桃園市、臺中市、臺南市及高雄市等六都。

淨收支概況表

單位：新臺幣千元

		各級政府支出淨額					
府	合計	中央政府		省市政府		縣市政府	
百分比		金額	百分比	金額	百分比	金額	百分比
25.6	3,744,577	1,822,257	48.7	803,462	21.5	1,118,858	29.8
19.8	2,269,627	1,335,545	58.8	375,601	16.5	558,481	24.7
21.1	5,356,140	3,027,813	56.5	891,499	16.6	1,436,828	26.9
19.2	6,534,280	3,872,840	59.3	968,323	14.8	1,693,117	25.9
19.8	7,551,406	4,190,070	55.5	1,461,268	19.4	1,900,068	25.1
18.3	8,906,465	5,232,834	58.8	1,547,627	17.4	2,126,004	23.8
17.1	10,670,460	6,565,354	61.5	1,578,892	14.8	2,526,214	23.7
16.7	12,192,632	7,475,054	61.3	1,774,169	14.6	2,943,409	24.1
17.2	14,068,035	8,609,684	61.2	1,934,530	13.8	3,523,821	25.0
18.2	15,414,040	9,678,047	62.8	1,867,874	12.1	3,868,119	25.1
19.0	16,456,874	10,068,645	61.2	2,167,846	13.2	4,220,383	25.6
17.1	18,485,563	11,470,117	62.0	2,730,081	14.8	4,285,365	23.2
16.1	22,391,338	14,845,835	66.3	2,932,311	13.1	4,613,192	20.6
17.7	23,836,080	15,057,587	63.2	3,310,804	13.9	5,467,689	22.9
16.6	30,726,846	19,953,120	64.9	4,310,526	14.0	6,463,200	21.1
14.8	33,002,010	20,022,330	60.7	6,435,439	19.5	6,544,241	19.8
14.8	41,868,952	26,249,994	62.7	7,759,392	18.5	7,859,566	18.8
13.2	49,152,612	29,964,040	61.0	9,904,896	20.2	9,283,676	18.8
12.9	54,829,195	34,605,127	63.1	10,590,863	19.3	9,633,205	17.6
13.8	63,667,744	39,890,813	62.7	12,032,069	18.9	11,744,862	18.4
12.2	79,855,942	50,633,062	63.4	15,300,462	19.2	13,922,418	17.4
13.0	89,933,670	54,173,442	60.2	16,251,265	18.1	19,508,963	21.7
11.9	126,435,527	76,701,660	60.7	24,958,788	19.7	24,775,079	19.6
14.5	149,994,458	88,651,309	59.1	32,270,618	21.5	29,072,531	19.4
15.0	192,492,667	116,091,661	60.3	40,066,757	20.8	36,334,249	18.9
13.2	226,899,721	136,312,478	60.1	49,794,090	21.9	40,793,153	18.0
14.6	254,710,914	149,392,933	58.7	54,648,684	21.5	50,669,297	19.8
10.9	345,396,155	204,930,057	59.3	84,600,920	24.5	55,865,178	16.2
11.4	433,220,713	238,771,045	55.1	122,616,690	28.3	71,832,978	16.6

參考表7

歷年各級政府

年 度 別	各 級 政 府 收 入 淨 額					
	合 計	中 央 政 府		省 市 政 府		縣 市 政
		金 額	百分比	金 額	百分比	金 額
71年度	490,766,840	299,656,218	61.1	130,888,600	26.7	60,222,022
72年度	501,155,444	308,577,346	61.6	131,347,065	26.2	61,231,033
73年度	534,153,557	303,874,667	56.9	163,308,548	30.6	66,970,342
74年度	576,039,331	348,592,401	60.5	152,557,663	26.5	74,889,267
75年度	636,204,287	391,368,259	61.5	169,884,488	26.7	74,951,540
76年度	707,842,822	438,707,255	62.0	176,566,918	24.9	92,568,649
77年度	852,630,084	527,377,015	61.9	214,497,925	25.2	110,755,144
78年度	1,382,533,005	618,706,634	44.8	595,923,379	43.1	167,902,992
79年度	1,203,170,574	687,550,592	57.1	357,081,081	29.7	158,538,901
80年度	1,438,686,098	870,056,355	60.5	402,704,850	28.0	165,924,893
81年度	1,710,801,632	1,059,880,920	62.0	396,545,772	23.2	254,374,940
82年度	1,894,369,380	1,149,053,304	60.7	463,617,615	24.5	281,698,461
83年度	1,924,496,565	1,062,508,274	55.2	526,287,801	27.3	335,700,490
84年度	2,102,736,571	1,158,549,776	55.1	633,784,860	30.1	310,401,935
85年度	2,023,976,902	1,081,257,641	53.4	635,106,668	31.4	307,612,593
86年度	2,074,064,042	1,137,032,523	54.8	624,666,806	30.1	312,364,713
87年度	2,325,350,029	1,291,705,035	55.5	716,789,037	30.8	316,855,957
88年度	2,218,136,079	1,332,211,611	60.1	580,994,294	26.2	304,930,174
88年下半年 及89年度	2,784,862,529	2,046,435,773	73.5	292,598,887	10.5	445,827,869
90年度	1,896,840,574	1,417,731,845	74.7	170,256,224	9.0	308,852,505
91年度	1,787,918,681	1,310,436,322	73.3	172,084,347	9.6	305,398,012
92年度	1,948,847,371	1,435,284,645	73.7	185,850,449	9.5	327,712,277
93年度	1,927,399,732	1,365,269,785	70.8	194,966,595	10.1	367,163,352
94年度	2,218,039,419	1,616,369,320	72.9	210,659,915	9.5	391,010,184
95年度	2,177,017,797	1,590,934,296	73.1	205,390,616	9.4	380,692,885
96年度	2,244,758,463	1,636,049,742	72.9	217,417,818	9.7	391,290,903
97年度	2,231,613,847	1,648,767,679	73.9	169,721,280	7.6	413,124,888
98年度	2,113,644,128	1,566,644,095	74.1	162,491,810	7.7	384,508,223
99年度	2,115,553,880	1,500,534,074	70.9	188,019,075	8.9	427,000,731
100年度	2,306,173,039	1,672,870,756	72.5	407,262,696	17.7	226,039,587
101年度	2,321,205,197	1,661,695,391	71.6	423,819,177	18.3	235,690,629
102年度	2,457,613,272	1,745,109,020	71.0	462,206,110	18.8	250,298,142
103年度	2,426,278,000	1,706,892,000	70.3	443,337,000	18.3	276,049,000
104年度	2,547,306,000	1,799,268,000	70.6	527,826,000	20.7	220,212,000

說明：1.本表包括總預算、追加（減）預算及特別預算，並扣除各級政府彼此間補助及協助等重複收支數。

2.88年度（含）以前收入含公債及賒借收入、移用以前年度歲計賸餘，支出含債務還本。

3.中央政府88年下半年及89年度（含）以後含省府，省市市政府僅含北、高二市。

4.省市市政府100年度（含）以後含臺北市、新北市、臺中市、臺南市及高雄市等五都；104年度含臺北市、新北市、桃園市、臺中市、臺南市及高雄市等六都。

淨收支概況表

單位：新臺幣千元

		各級政府支出淨額					
府	合計	中央政府		省市政府		縣市政府	
百分比		金額	百分比	金額	百分比	金額	百分比
12.2	493,740,961	277,572,218	56.2	136,230,989	27.6	79,937,754	16.2
12.2	498,158,535	290,533,735	58.3	127,212,586	25.5	80,412,214	16.2
12.5	519,048,815	292,013,552	56.3	141,457,121	27.3	85,578,142	16.4
13.0	563,728,552	326,723,342	58.0	141,410,936	25.1	95,594,274	16.9
11.8	632,660,848	373,820,077	59.1	161,199,685	25.5	97,641,086	15.4
13.1	662,135,243	388,199,111	58.6	169,800,307	25.6	104,135,825	15.8
12.9	751,929,784	437,533,010	58.2	191,155,816	25.4	123,240,958	16.4
12.1	1,239,553,553	527,435,847	42.6	394,868,891	31.9	317,248,815	25.5
13.2	1,166,746,690	614,555,561	52.7	315,679,616	27.1	236,511,513	20.2
11.5	1,416,625,389	767,985,885	54.2	409,762,864	28.9	238,876,640	16.9
14.8	1,696,116,706	980,794,156	57.8	414,854,836	24.5	300,467,714	17.7
14.8	1,859,294,076	1,061,621,731	57.1	439,490,383	23.6	358,181,962	19.3
17.5	1,913,742,372	973,010,725	50.8	553,200,020	28.9	387,531,627	20.3
14.8	2,074,928,580	1,060,292,192	51.1	657,987,853	31.7	356,648,535	17.2
15.2	2,005,896,993	1,013,481,118	50.5	628,458,875	31.3	363,957,000	18.2
15.1	2,066,751,141	1,060,644,771	51.3	629,881,342	30.5	376,225,028	18.2
13.7	2,204,658,263	1,120,532,666	50.8	692,327,068	31.4	391,798,529	17.8
13.7	2,217,845,389	1,287,435,561	58.0	547,506,583	24.7	382,903,245	17.3
16.0	3,140,936,188	2,077,018,084	66.1	336,928,897	10.7	726,989,207	23.2
16.3	2,271,755,089	1,481,185,969	65.2	237,059,823	10.4	553,509,297	24.4
17.1	2,144,993,677	1,379,934,453	64.3	234,674,841	11.0	530,384,383	24.7
16.8	2,216,514,388	1,440,336,797	65.0	231,539,015	10.4	544,638,576	24.6
19.1	2,245,046,575	1,432,113,815	63.8	218,612,324	9.7	594,320,436	26.5
17.6	2,291,999,146	1,454,235,695	63.4	219,065,727	9.6	618,697,724	27.0
17.5	2,214,225,610	1,392,978,009	62.9	223,720,841	10.1	597,526,760	27.0
17.4	2,290,169,058	1,442,511,786	63.0	240,455,247	10.5	607,202,025	26.5
18.5	2,343,585,358	1,436,804,900	61.3	235,549,263	10.1	671,231,195	28.6
18.2	2,670,898,052	1,691,134,538	63.3	246,947,820	9.2	732,815,694	27.5
20.2	2,566,804,424	1,579,948,769	61.5	248,464,400	9.7	738,391,255	28.8
9.8	2,612,946,994	1,557,474,782	59.6	640,554,988	24.5	414,917,224	15.9
10.1	2,677,984,291	1,622,840,654	60.6	645,912,141	24.1	409,231,496	15.3
10.2	2,665,244,289	1,624,636,294	61.0	628,603,620	23.6	412,004,375	15.4
11.4	2,745,786,000	1,607,064,000	58.5	667,223,000	24.3	471,499,000	17.2
8.7	2,809,548,000	1,652,840,000	58.8	762,189,000	27.1	394,519,000	14.1

中央政府總預算案
各級政府淨收支比較總表

參考表8

中華民國104年度

單位：新臺幣百萬元

項 目	本年度預算數	上年度預算數	比 較
一、歲入合計	2,547,306	2,426,278	121,028
1.稅課及專賣收入	1,888,947	1,813,897	75,050
2.營業盈餘及事業收入	288,934	297,719	-8,785
3.規費及罰鍰收入	156,640	134,386	22,254
4.財產收入	163,095	127,898	35,197
5.其他收入	49,690	52,378	-2,688
二、歲出合計	2,809,548	2,745,786	63,762
1.一般政務支出	400,980	396,051	4,929
2.國防支出	312,330	304,263	8,067
3.教育科學文化支出	670,247	641,486	28,761
4.經濟發展支出	398,119	397,145	974
5.社會福利支出	555,311	535,183	20,128
6.社區發展及環境保護支出	70,672	71,601	-929
7.退休撫卹支出	225,135	221,317	3,818
8.債務支出	138,815	140,861	-2,046
9.一般補助及其他支出	37,939	37,879	60
三、歲入歲出餘絀	-262,242	-319,508	57,266

說明：1. 本表包括總預算、追加（減）預算及特別預算，並扣除各級政府彼此間補助及協助等重複收支數。
2. 本表中央政府部分，103年度包括總預算、流域綜合治理計畫第1期特別預算，104年度包括總預算案、流域綜合治理計畫第1期特別預算。

中央政府總預算案

參考表9

各級政府淨收支綜計表

中華民國104年度

單位：新臺幣百萬元

項 目	中央政府		各直轄市政府		各縣市政府		合 計	
	金額	百分比	金額	百分比	金額	百分比	金額	百分比
一、歲入合計金額	1,799,268	100.0	527,826	100.0	220,212	100.0	2,547,306	100.0
百分比	70.6		20.7		8.7		100.0	
1.稅課及專賣收入	1,319,405	73.3	409,302	77.6	160,240	72.8	1,888,947	74.2
2.營業盈餘及事業收入	256,416	14.3	17,864	3.4	14,654	6.6	288,934	11.3
3.規費及罰鍰收入	95,211	5.3	44,445	8.4	16,984	7.7	156,640	6.1
4.財產收入	118,389	6.6	37,665	7.1	7,041	3.2	163,095	6.4
5.其他收入	9,847	0.5	18,550	3.5	21,293	9.7	49,690	2.0
二、歲出合計金額	1,652,840	100.0	762,189	100.0	394,519	100.0	2,809,548	100.0
百分比	58.8		27.1		14.1		100.0	
1.一般政務支出	178,389	10.8	134,869	17.7	87,722	22.2	400,980	14.3
2.國防支出	312,330	18.9	-	0.0	-	0.0	312,330	11.1
3.教育科學文化支出	291,079	17.6	262,743	34.5	116,425	29.5	670,247	23.9
4.經濟發展支出	193,393	11.7	135,161	17.7	69,565	17.6	398,119	14.2
5.社會福利支出	391,900	23.7	114,777	15.1	48,634	12.3	555,311	19.8
6.社區發展及環境保護支出	3,770	0.2	50,448	6.6	16,454	4.2	70,672	2.5
7.退休撫卹支出	141,853	8.6	42,957	5.6	40,325	10.2	225,135	8.0
8.債務支出	126,968	7.7	7,296	1.0	4,551	1.2	138,815	4.9
9.一般補助及其他支出	13,158	0.8	13,938	1.8	10,843	2.8	37,939	1.3
三、歲入歲出餘絀	146,428		-234,363		-174,307		-262,242	

說明：1. 本表包括總預算、追加（減）預算及特別預算，並扣除各級政府彼此間補助及協助等重複收支數。

2. 本表中央政府部分，包括總預算案、流域綜合治理計畫第1期特別預算。

參考表10

中央政府總預算案
補助地方政府經費彙總表

中華民國104年度

單位：新臺幣千元

科 目		補 助 補 助 補 助	補 助 補 助 補 助	補 助 補 助 補 助	合 計
款	名 稱	各 直 轄 市 政 府	各 縣 市 政 府	金 門 及 連 江 縣 政 府	
	合 計	156,349,825	148,421,940	6,880,012	311,651,777
2	行政院主管	590,699	3,065,283	368	3,656,350
7	內政部主管	9,812,575	8,718,092	394,020	18,924,687
10	財政部主管	10,379,669	3,917,848	105,060	14,402,577
11	教育部主管	23,877,689	16,148,397	475,243	40,501,329
12	法務部主管	27,723	20,804	410	48,937
13	經濟部主管	478,235	309,960	1,300,021	2,088,216
14	交通部主管	26,550,597	7,302,526	1,821,436	35,674,559
15	勞動部主管	628,796	—	—	628,796
19	農業委員會主管	758,482	1,962,114	72,891	2,793,487
20	衛生福利部主管	9,777,496	5,130,494	141,632	15,049,622
21	環境保護署主管	806,635	1,057,297	154,646	2,018,578
22	文化部主管	979,291	656,991	39,065	1,675,347
27	省市地方政府	71,681,938	100,132,134	2,375,220	174,189,292

附註：本表中央對地方政府補助經費分配情形係預估數，各地方政府實際獲配金額將俟中央各部會就地方政府所提需求或計畫，進行審查或實地現勘後予以調整。

參考表11

中央政府總預算案

因擔保、保證或契約可能造成未來會計年度支出明細表

中華民國104年度

單位：新臺幣千元

機關名稱	擔保、保證或契約事項			金額	備註
	項目	關係機關	發生條件		
交通部	台灣南北 高速鐵路 興建營運 合約	台灣高速 鐵路股份 有限公司	台灣南北高速鐵路興建營運合約規定，因發生可歸責於台灣高速鐵路股份有限公司（乙方）之事由，包括施工進度嚴重落後、工程品管重大違失、經營不善，或經主管機關認定嚴重影響高速鐵路興建營運且情節重大者等；以及非可歸責於乙方之事由，包括政府基於政策片面撤銷高速鐵路興建或營運許可、交通部（甲方）違反擔保事項、不可抗力或除外情事，而致終止合約時，甲方應報請主管機關收買乙方必要且堪用之營運資產及興建中之工程。	325,879,915	<ol style="list-style-type: none"> 1. 高鐵興建期間，收買金額應依「工程成本」及「工程完工程度」之百分比定之，且政府強制收買金額上限為3,259億元。 2. 高鐵營運期間，收買金額應由鑑價機構就營運資產及興建中工程之實際成本、使用情形、使用價值及特許期間剩餘年限，並參考合約之規定予以鑑價。因尚無違約責任發生，無法依前述營運期之計價方式鑑價，故暫以興建期政府收買金額上限3,259億元估列。如參考台灣高鐵公司所提經會計師查核簽證之102年度財務報告資產負債表之固定資產淨額則約為3,867億元，惟興建營運合約於特許期限屆滿前終止時，其收買金額仍須依合約規定鑑價後確定之。

參考表12

中央政府
各機關歲入來源
中華民國

款	科 目 名 稱	經 常			
		稅課收入	罰款及賠償收入	規費收入	財產收入
	合 計	1,319,405,000	20,852,486	74,358,872	9,613,413
1	總統府主管	-	5,000	6,653	7,258
2	行政院主管	-	230,913	21,825,247	235,796
3	立法院主管	-	-	-	6,464
4	司法院主管	-	104,867	5,965,311	6,619
5	考試院主管	-	-	26,350	927
6	監察院主管	-	12,200	-	381
7	內政部主管	-	373,560	3,081,702	63,041
8	外交部主管	-	1,810	3,459,500	30,224
9	國防部主管	-	281,482	1,200	361,965
10	財政部主管	1,319,405,000	6,515,238	710,497	6,539,192
11	教育部主管	-	11,960	35,905	38,797
12	法務部主管	-	9,514,671	3,676	17,695
13	經濟部主管	-	165,769	5,891,072	1,633,516
14	交通部主管	-	3,195,035	30,658,216	224,671
15	勞動部主管	-	167,720	473,024	7,113
16	蒙藏委員會主管	-	-	-	-
17	僑務委員會主管	-	-	200	26,853
18	原子能委員會主管	-	3,010	295,584	2,341
19	農業委員會主管	-	107,976	450,989	283,000
20	衛生福利部主管	-	49,139	1,189,308	7,209
21	環境保護署主管	-	28,320	55,111	689
22	文化部主管	-	17,485	63,026	64,494
23	海岸巡防署主管	-	40,263	-	12,272
24	科技部主管	-	18,068	28,155	36,978
25	金融監督管理委員會主管	-	-	-	1,147
26	國軍退除役官兵輔導委員會主管	-	8,000	138,146	4,671
27	省市地方政府	-	-	-	100

總預算案
別科目分析總表

104年度

單位：新臺幣千元

收		入	資 本 收 入	合 計
營業盈餘及 事業收入	捐獻及贈與收入	其他收入	財產收入	
256,415,862	-	9,846,680	108,775,370	1,799,267,683
-	-	115,148	-	134,059
207,054,933	-	108,978	900,000	230,355,867
-	-	3,291	-	9,755
-	-	115,753	-	6,192,550
-	-	7,388	-	34,665
-	-	761	-	13,342
-	-	672,610	10,004,950	14,195,863
-	-	650,142	13,853	4,155,529
1,234,202	-	1,532,403	544,266	3,955,518
16,455,035	-	3,831,532	68,040,456	1,421,496,950
-	-	229,760	-	316,422
-	-	187,450	-	9,723,492
6,672,911	-	597,070	8,984,341	23,944,679
23,751,956	-	152,085	14,200,000	72,181,963
-	-	767	104,157	752,781
-	-	232	-	232
-	-	341	33,347	60,741
-	-	1,063	-	301,998
467,597	-	504,122	5,800,000	7,613,684
120,000	-	219,753	150,000	1,735,409
-	-	72,325	-	156,445
-	-	139,728	-	284,733
-	-	732	-	53,267
-	-	47,823	-	131,024
659,228	-	576	-	660,951
-	-	654,446	-	805,263
-	-	401	-	501

中央政府
各機關歲出政事
中華民國

參考表13

科 目		合 計	1款 總統府主管	2款 行政院主管	3款 立法院主管	4款 司法院主管
款	名 稱					
	合 計	1,959,658,165	17,003,582	26,015,660	3,551,194	21,652,939
1	國務支出	1,159,681	1,159,681	-	-	-
2	行政支出	5,045,759	-	4,758,637	-	-
3	立法支出	3,551,194	-	-	3,551,194	-
4	司法支出	50,349,524	-	-	-	20,453,840
5	考試支出	1,583,553	-	-	-	-
6	監察支出	2,169,331	-	-	-	-
7	民政支出	60,454,203	-	5,881,782	-	-
8	外交支出	24,230,858	-	-	-	-
9	財務支出	32,832,616	-	-	-	-
10	邊政支出	125,406	-	-	-	-
11	僑務支出	1,107,892	-	-	-	-
12	國防支出	312,330,274	-	-	-	-
13	教育支出	246,071,401	-	1,403,400	-	-
14	科學支出	107,297,524	15,539,287	-	-	-
15	文化支出	32,195,243	304,614	6,355,177	-	-
16	農業支出	90,723,292	-	-	-	-
17	工業支出	4,508,972	-	-	-	-
18	交通支出	125,840,449	-	678,132	-	-
19	其他經濟服務支出	49,798,005	-	2,242,364	-	-
20	社會保險支出	297,240,001	-	-	-	-
21	社會救助支出	9,280,650	-	2,718,427	-	-
22	福利服務支出	114,590,039	-	-	-	985,935
23	國民就業支出	1,975,899	-	-	-	-
24	醫療保健支出	18,548,783	-	-	-	-
25	環境保護支出	17,264,588	-	-	-	-
26	退休撫卹給付支出	141,653,434	-	107,741	-	213,164
27	退休撫卹業務支出	199,309	-	-	-	-
28	債務付息支出	126,395,900	-	-	-	-
29	還本付息事務支出	572,000	-	-	-	-
30	專案補助支出	45,463,539	-	-	-	-
31	平衡預算補助支出	21,940,500	-	-	-	-
32	其他支出	5,658,346	-	1,870,000	-	-
33	第二預備金	7,500,000	-	-	-	-

總預算案 別科目分析總表

104年度

單位：新臺幣千元

5款 考試院主管	6款 監察院主管	7款 內政部主管	8款 外交部主管	9款 國防部主管	10款 財政部主管
26,425,338	2,169,331	88,392,264	24,230,858	319,284,316	190,768,857
-	-	-	-	-	-
-	-	-	-	-	-
-	-	-	-	-	-
-	-	-	-	-	-
1,583,553	-	-	-	-	-
-	2,169,331	-	-	-	-
-	-	39,218,343	-	-	-
-	-	-	24,230,858	-	-
-	-	-	-	-	31,243,127
-	-	-	-	-	-
-	-	-	-	-	-
-	-	-	-	312,330,274	-
-	-	-	-	-	-
-	-	467,697	-	3,098,643	-
-	-	-	-	-	-
-	-	2,302,810	-	-	-
-	-	3,068,741	-	-	-
-	-	7,458,266	-	-	-
-	-	-	-	-	7,520,475
220,469	-	23,852,427	-	-	10,839,493
-	-	-	-	-	-
18,998	-	31,447	-	-	-
-	-	-	-	-	-
-	-	-	-	-	-
-	-	11,992,533	-	769,599	-
24,416,142	-	-	-	1,343,000	-
186,176	-	-	-	-	-
-	-	-	-	-	126,395,900
-	-	-	-	-	572,000
-	-	-	-	-	14,197,862
-	-	-	-	-	-
-	-	-	-	1,742,800	-
-	-	-	-	-	-

參考表13

科 目		11款 教育部主管	12款 法務部主管	13款 經濟部主管	14款 交通部主管	15款 勞動部主管
款	名 稱					
	合 計	217,943,306	30,081,317	55,068,742	112,702,827	121,597,161
1	國務支出	-	-	-	-	-
2	行政支出	-	-	-	-	-
3	立法支出	-	-	-	-	-
4	司法支出	-	29,895,684	-	-	-
5	考試支出	-	-	-	-	-
6	監察支出	-	-	-	-	-
7	民政支出	-	-	-	-	-
8	外交支出	-	-	-	-	-
9	財務支出	-	-	39,383	62,835	-
10	邊政支出	-	-	-	-	-
11	僑務支出	-	-	-	-	-
12	國防支出	-	-	-	-	-
13	教育支出	191,376,132	-	-	-	-
14	科學支出	-	75,087	26,457,754	1,475,865	291,680
15	文化支出	8,518,505	-	-	-	-
16	農業支出	-	-	16,546,819	-	-
17	工業支出	-	-	1,440,231	-	-
18	交通支出	-	-	-	105,204,051	-
19	其他經濟服務支出	-	-	10,575,090	5,960,076	-
20	社會保險支出	-	-	-	-	117,666,541
21	社會救助支出	-	-	-	-	-
22	福利服務支出	-	-	4,161	-	1,663,041
23	國民就業支出	-	-	-	-	1,975,899
24	醫療保健支出	-	-	-	-	-
25	環境保護支出	-	-	-	-	-
26	退休撫卹給付支出	18,048,669	65,000	5,304	-	-
27	退休撫卹業務支出	-	-	-	-	-
28	債務付息支出	-	-	-	-	-
29	還本付息事務支出	-	-	-	-	-
30	專案補助支出	-	-	-	-	-
31	平衡預算補助支出	-	-	-	-	-
32	其他支出	-	45,546	-	-	-
33	第二預備金	-	-	-	-	-

中央政府
各機關歲出政事
中華民國

參考表13

科 目		22款 文化部主管	23款 海岸巡防署主 管	24款 科技部主管	25款 金融監督管理 委員會主管	26款 國軍退除役官 兵輔導委員會 主管
款	名 稱					
	合 計	17,012,343	15,354,078	49,569,701	1,461,606	125,965,387
1	國務支出	-	-	-	-	-
2	行政支出	-	-	-	-	-
3	立法支出	-	-	-	-	-
4	司法支出	-	-	-	-	-
5	考試支出	-	-	-	-	-
6	監察支出	-	-	-	-	-
7	民政支出	-	15,354,078	-	-	-
8	外交支出	-	-	-	-	-
9	財務支出	-	-	-	1,461,606	-
10	邊政支出	-	-	-	-	-
11	僑務支出	-	-	-	-	-
12	國防支出	-	-	-	-	-
13	教育支出	-	-	835,849	-	1,078,476
14	科學支出	-	-	48,733,852	-	-
15	文化支出	17,012,343	-	-	-	-
16	農業支出	-	-	-	-	-
17	工業支出	-	-	-	-	-
18	交通支出	-	-	-	-	-
19	其他經濟服務支出	-	-	-	-	-
20	社會保險支出	-	-	-	-	10,479,932
21	社會救助支出	-	-	-	-	626,572
22	福利服務支出	-	-	-	-	16,312,860
23	國民就業支出	-	-	-	-	-
24	醫療保健支出	-	-	-	-	-
25	環境保護支出	-	-	-	-	-
26	退休撫卹給付支出	-	-	-	-	97,454,414
27	退休撫卹業務支出	-	-	-	-	13,133
28	債務付息支出	-	-	-	-	-
29	還本付息事務支出	-	-	-	-	-
30	專案補助支出	-	-	-	-	-
31	平衡預算補助支出	-	-	-	-	-
32	其他支出	-	-	-	-	-
33	第二預備金	-	-	-	-	-

總預算案 別科目分析總表

104年度

單位：新臺幣千元

27款 省市地方政府	28款 災害準備金	29款 第二預備金			
174,481,018	2,000,000	7,500,000			
-	-	-			
287,122	-	-			
-	-	-			
-	-	-			
-	-	-			
-	-	-			
-	-	-			
-	-	-			
-	-	-			
51,004,921	-	-			
-	-	-			
4,604	-	-			
-	-	-			
-	-	-			
12,500,000	-	-			
23,500,000	-	-			
914,802	-	-			
4,327,365	-	-			
28,736,027	-	-			
-	-	-			
-	-	-			
-	-	-			
-	-	-			
-	-	-			
-	-	-			
-	-	-			
-	-	-			
31,265,677	-	-			
21,940,500	-	-			
-	2,000,000	-			
-	-	7,500,000			

參考表14

中央政府
各機關歲出一級用
中華民國

款	科 目 名 稱	經 常 支			
		人事費	業務費	獎補助費	債務費
	合 計	409,275,449	242,652,545	845,718,747	126,967,900
1	總統府主管	3,719,039	5,673,270	1,577,485	-
2	行政院主管	7,680,036	5,428,264	6,484,088	-
3	立法院主管	2,379,285	773,150	17,480	-
4	司法院主管	15,705,050	2,792,635	915,194	-
5	考試院主管	18,459,852	416,659	7,448,068	-
6	監察院主管	1,824,806	188,530	4,238	-
7	內政部主管	28,552,117	7,566,635	27,256,320	-
8	外交部主管	7,744,069	7,580,153	8,043,251	-
9	國防部主管	144,131,902	146,059,614	5,547,151	-
10	財政部主管	15,645,814	14,510,086	32,773,555	126,967,900
11	教育部主管	14,990,225	5,366,931	168,284,603	-
12	法務部主管	21,937,446	4,908,745	1,388,401	-
13	經濟部主管	6,696,711	10,794,445	20,814,079	-
14	交通部主管	8,620,529	5,043,180	3,756,960	-
15	勞動部主管	3,891,821	2,176,012	115,223,026	-
16	蒙藏委員會主管	78,740	37,918	6,119	-
17	僑務委員會主管	316,956	677,088	309,361	-
18	原子能委員會主管	1,705,137	968,898	24,448	-
19	農業委員會主管	7,492,780	6,979,463	93,136,172	-
20	衛生福利部主管	5,766,779	6,111,261	162,376,831	-
21	環境保護署主管	1,027,119	1,097,040	648,291	-
22	文化部主管	1,544,683	3,419,830	6,306,149	-
23	海岸巡防署主管	9,037,283	1,846,188	8,969	-
24	科技部主管	1,622,073	590,696	6,202,386	-
25	金融監督管理委員會主管	1,182,692	234,734	990	-
26	國軍退除役官兵輔導委員會主管	77,312,697	1,346,476	47,008,589	-
27	省市地方政府	209,808	64,644	130,156,543	-
28	災害準備金	-	-	-	-
29	第二預備金	-	-	-	-

總預算案

途別科目分析總表

104年度

單位：新臺幣千元

出		資本支出					合計	
預備金	小計	業務費	設備及投資	獎補助費	預備金	小計	合計	
7,969,155	1,632,583,796	779,499	190,253,632	132,541,238	3,500,000	327,074,369	1,959,658,165	
8,323	10,978,117	-	6,025,465	-	-	6,025,465	17,003,582	
30,757	19,623,145	500	4,196,793	2,195,222	-	6,392,515	26,015,660	
3,000	3,172,915	-	378,279	-	-	378,279	3,551,194	
16,014	19,428,893	-	2,058,405	165,641	-	2,224,046	21,652,939	
4,306	26,328,885	-	96,453	-	-	96,453	26,425,338	
4,833	2,022,407	-	146,924	-	-	146,924	2,169,331	
86,879	63,461,951	46,784	7,160,322	17,723,207	-	24,930,313	88,392,264	
91,625	23,459,098	46,818	724,366	576	-	771,760	24,230,858	
800,000	296,538,667	-	22,567,889	177,760	-	22,745,649	319,284,316	
22,745	189,920,100	500	848,257	-	-	848,757	190,768,857	
512,610	189,154,369	51,774	8,690,645	20,046,518	-	28,788,937	217,943,306	
59,989	28,294,581	-	1,786,736	-	-	1,786,736	30,081,317	
101,601	38,406,836	153,977	12,329,655	4,178,274	-	16,661,906	55,068,742	
25,851	17,446,520	98,795	60,540,687	34,616,825	-	95,256,307	112,702,827	
15,740	121,306,599	2,850	277,625	10,087	-	290,562	121,597,161	
582	123,359	-	2,047	-	-	2,047	125,406	
7,650	1,311,055	-	51,194	40,000	-	91,194	1,402,249	
363	2,698,846	23,639	297,884	-	-	321,523	3,020,369	
69,898	107,678,313	283,190	12,278,679	4,446,797	-	17,008,666	124,686,979	
17,100	174,271,971	60,542	786,642	660,829	-	1,508,013	175,779,984	
4,300	2,776,750	5,300	236,236	1,393,067	-	1,634,603	4,411,353	
28,500	11,299,162	3,400	4,490,774	1,219,007	-	5,713,181	17,012,343	
25,000	10,917,440	-	4,436,638	-	-	4,436,638	15,354,078	
4,510	8,419,665	-	39,521,720	1,628,316	-	41,150,036	49,569,701	
1,659	1,420,075	-	41,531	-	-	41,531	1,461,606	
25,000	125,692,762	1,430	269,447	1,748	-	272,625	125,965,387	
320	130,431,315	-	12,339	44,037,364	-	44,049,703	174,481,018	
500,000	500,000	-	-	-	1,500,000	1,500,000	2,000,000	
5,500,000	5,500,000	-	-	-	2,000,000	2,000,000	7,500,000	

參考表15

中央政府
各機關資本
中華民國

款	科 目 名 稱	設 備			
		土 地	房 屋 建 築	公 共 建 設	機 械 設 備
	合 計	3,198,323	16,119,747	69,226,642	4,500,003
1	總統府主管	-	407,004	-	727,010
2	行政院主管	-	2,864,718	49,906	3,465
3	立法院主管	-	18,000	-	-
4	司法院主管	30,000	1,636,979	-	11,486
5	考試院主管	-	29,477	-	1,350
6	監察院主管	-	112,776	-	1,416
7	內政部主管	48,825	1,036,058	4,167,830	651,854
8	外交部主管	-	465,011	-	2,892
9	國防部主管	596,826	3,085,343	188,575	627,985
10	財政部主管	200	200,068	-	13,246
11	教育部主管	-	37,721	1,103,652	14,658
12	法務部主管	-	596,538	-	79,034
13	經濟部主管	2,445,972	36,000	7,539,002	141,575
14	交通部主管	76,000	426,846	49,226,932	679,482
15	勞動部主管	-	-	-	124,926
16	蒙藏委員會主管	-	823	-	-
17	僑務委員會主管	-	31,045	-	88
18	原子能委員會主管	-	-	-	184,094
19	農業委員會主管	-	602,381	5,276,476	273,853
20	衛生福利部主管	-	78,172	4,508	118,775
21	環境保護署主管	-	3,000	-	150,780
22	文化部主管	500	4,048,759	49,024	8,637
23	海岸巡防署主管	-	64,534	1,612,970	676,730
24	科技部主管	-	147,457	7,767	2,711
25	金融監督管理委員會主管	-	12,260	-	-
26	國軍退除役官兵輔導委員會主管	-	174,678	-	3,956
27	省市地方政府	-	4,099	-	-
28	災害準備金	-	-	-	-
29	第二預備金	-	-	-	-

總預算案
支出分析總表

104年度

單位：新臺幣千元

運輸設備	及		投		資	其它資本支出	合 計
	資訊設備	什項設備	權	利			
3,075,148	5,557,757	3,157,825		6,360	85,411,827	136,820,737	327,074,369
-	308,224	352,424		-	4,230,803	-	6,025,465
11,591	314,457	392,395		-	560,261	2,195,722	6,392,515
-	245,707	114,572		-	-	-	378,279
29,281	251,413	99,246		-	-	165,641	2,224,046
1,740	49,446	14,440		-	-	-	96,453
3,175	21,538	8,019		-	-	-	146,924
182,400	820,266	253,089		-	-	17,769,991	24,930,313
49,111	140,987	66,365		-	-	47,394	771,760
670,021	459,489	851,458		-	16,088,192	177,760	22,745,649
9,965	369,334	73,939		-	181,505	500	848,757
2,393	194,180	43,241		-	7,294,800	20,098,292	28,788,937
17,665	358,785	190,448		-	544,266	-	1,786,736
4,095	394,128	46,563		-	1,722,320	4,332,251	16,661,906
23,696	513,842	73,643		-	9,520,246	34,715,620	95,256,307
2,215	142,844	7,640		-	-	12,937	290,562
-	298	926		-	-	-	2,047
920	14,780	4,361		-	-	40,000	91,194
2,110	47,283	64,397		-	-	23,639	321,523
16,057	272,052	107,770		90	5,730,000	4,729,987	17,008,666
3,236	381,134	26,717		-	174,100	721,371	1,508,013
4,605	71,542	6,309		-	-	1,398,367	1,634,603
635	62,534	253,962		6,270	60,453	1,222,407	5,713,181
2,031,089	9,036	42,279		-	-	-	4,436,638
91	40,217	18,596		-	39,304,881	1,628,316	41,150,036
-	26,796	2,475		-	-	-	41,531
8,137	43,247	39,429		-	-	3,178	272,625
920	4,198	3,122		-	-	44,037,364	44,049,703
-	-	-		-	-	1,500,000	1,500,000
-	-	-		-	-	2,000,000	2,000,000

參考表16

中央政府總預算案 各機關預算員額彙計總表

中華民國104年度

單位：人

科 目		預 算											員 額	
款	名 稱	職 員	警 察	法警	駐警	工友	技工	駕駛	小 計	聘用	約僱	駐外 雇員	小計	合 計
	合 計	96,443	10,773	1,800	780	5,083	5,452	2,832	123,163	4,772	5,299	729	10,800	133,963
1	總統府主管	2,037	-	-	26	109	84	71	2,327	83	17	-	100	2,427
2	行政院主管	3,883	-	-	80	256	152	147	4,518	308	309	17	634	5,152
3	立法院主管	532	-	-	29	97	219	67	944	75	25	-	100	1,044
4	司法院主管	9,460	-	1,184	9	452	86	564	11,755	1,543	62	-	1,605	13,360
5	考試院主管	906	-	-	33	56	22	49	1,066	20	22	-	42	1,108
6	監察院主管	1,210	-	-	24	92	44	66	1,436	90	15	-	105	1,541
7	內政部主管	6,921	10,773	-	10	789	608	246	19,347	434	926	-	1,360	20,707
8	外交部主管	2,075	-	-	23	45	15	48	2,206	116	108	712	936	3,142
9	國防部主管	282	-	-	-	1	3	-	286	-	-	-	-	286
10	財政部主管	12,385	-	-	9	440	277	238	13,349	106	1,822	-	1,928	15,277
11	教育部主管	1,139	-	-	58	77	40	39	1,353	115	68	-	183	1,536
12	法務部主管	16,035	-	616	194	456	110	563	17,974	25	121	-	146	18,120
13	經濟部主管	4,928	-	-	98	267	298	145	5,736	511	245	-	756	6,492
14	交通部主管	8,172	-	-	63	326	321	120	9,002	154	910	-	1,064	10,066
15	勞動部主管	3,027	-	-	-	144	80	49	3,300	270	30	-	300	3,600
16	蒙藏委員會主管	55	-	-	1	3	1	2	62	3	-	-	3	65
17	僑務委員會主管	239	-	-	-	11	4	4	258	8	5	-	13	271
18	原子能委員會主管	1,118	-	-	-	40	26	19	1,203	76	5	-	81	1,284
19	農業委員會主管	4,666	-	-	8	290	2,319	177	7,460	115	358	-	473	7,933
20	衛生福利部主管	5,159	-	-	10	218	112	98	5,597	154	39	-	193	5,790
21	環境保護署主管	680	-	-	14	32	36	34	796	98	2	-	100	896
22	文化部主管	953	-	-	4	51	57	28	1,093	274	68	-	342	1,435
23	海岸巡防署主管	6,860	-	-	-	13	198	4	7,075	22	93	-	115	7,190
24	科技部主管	1,024	-	-	6	48	61	24	1,163	165	21	-	186	1,349
25	金融監督管理委員會主管	904	-	-	-	35	15	16	970	-	-	-	-	970
26	國軍退除役官兵輔導委員會 會主管	1,685	-	-	81	703	253	-	2,722	7	22	-	29	2,751
27	省市地方政府	108	-	-	-	32	11	14	165	-	6	-	6	171

參考表17

中央政府總預算案
中央政府機關總員額法員額彙計表
中華民國 104 年度

單位：人

機關名稱	員 額 數										
	職員	警察	法警	駐警	工友	技工	駕駛	聘用	約僱	駐外 雇員	合計
合計	106,172	12,513	1,800	1,258	9,813	8,894	3,037	8,647	6,837	729	159,700
第一類及第二類人員	第一類 人員			第二類人員							
	82,680			1,247	9,207	8,789	2,246	7,103	6,775	729	36,096
行政院主管	3,883	-	-	80	256	152	147	327	315	17	1,294
行政院	525	-	-	-	47	24	45	72	24	-	212
主計總處	491	-	-	8	24	17	11	39	222	-	321
人事行政總處	264	-	-	-	12	5	10	10	7	-	44
公務人力發展中心	41	-	-	-	6	1	2	-	-	-	9
地方行政研習中心	52	-	-	-	17	5	4	3	-	-	29
國立故宮博物院	315	-	-	63	36	48	3	2	21	-	173
故宮文物藝術發展基金	-	-	-	-	-	-	-	1	2	-	3
國家發展委員會	449	-	-	-	21	11	16	41	7	-	96
檔案管理局	105	-	-	3	4	2	1	4	2	-	16
行政院國家發展基金	-	-	-	-	-	-	-	18	4	-	22
原住民族委員會	195	-	-	-	6	3	4	17	5	-	35
文化園區管理局	19	-	-	-	2	1	1	1	6	-	11
客家委員會及所屬	120	-	-	-	3	1	4	36	-	-	44
本部	86	-	-	-	2	1	3	3	-	-	9
客家文化發展中心	34	-	-	-	1	-	1	33	-	-	35
中央選舉委員會及所屬	265	-	-	-	42	14	19	-	-	-	75
本部	50	-	-	-	3	1	3	-	-	-	7
新北市選舉委員會	15	-	-	-	2	1	1	-	-	-	4
宜蘭縣選舉委員會	7	-	-	-	1	1	-	-	-	-	2
桃園市選舉委員會	12	-	-	-	2	1	-	-	-	-	3
新竹縣選舉委員會	8	-	-	-	1	-	1	-	-	-	2
苗栗縣選舉委員會	10	-	-	-	1	-	-	-	-	-	1
南投縣選舉委員會	10	-	-	-	1	1	1	-	-	-	3
彰化縣選舉委員會	11	-	-	-	2	1	1	-	-	-	4
雲林縣選舉委員會	10	-	-	-	2	1	-	-	-	-	3
嘉義縣選舉委員會	10	-	-	-	2	1	1	-	-	-	4
屏東縣選舉委員會	10	-	-	-	1	1	1	-	-	-	3
臺東縣選舉委員會	7	-	-	-	2	-	1	-	-	-	3
花蓮縣選舉委員會	8	-	-	-	2	-	1	-	-	-	3
澎湖縣選舉委員會	7	-	-	-	2	-	-	-	-	-	2
基隆市選舉委員會	7	-	-	-	2	-	-	-	-	-	2
新竹市選舉委員會	7	-	-	-	2	1	-	-	-	-	3
臺中市選舉委員會	18	-	-	-	2	1	2	-	-	-	5

參考表17

中央政府總預算案
中央政府機關總員額法員額彙計表
中華民國 104 年度

單位：人

機關名稱	員 額 數										
	職員	警察	法警	駐警	工友	技工	駕駛	聘用	約僱	駐外 雇員	合計
第一類及第二類人員	第一類 人員	第二類人員									
嘉義市選舉委員會	7	-	-	-	2	1	1	-	-	-	4
臺南市選舉委員會	16	-	-	-	5	1	2	-	-	-	8
臺北市選舉委員會	14	-	-	-	2	-	1	-	-	-	3
高雄市選舉委員會	15	-	-	-	3	1	2	-	-	-	6
金門縣選舉委員會	4	-	-	-	-	-	-	-	-	-	-
連江縣選舉委員會	2	-	-	-	-	-	-	-	-	-	-
公平交易委員會	206	-	-	-	7	4	8	7	-	-	26
國家通訊傳播委員會	499	-	-	-	14	8	3	1	6	-	32
大陸委員會	213	-	-	6	9	4	9	25	9	17	79
飛航安全調查委員會	-	-	-	-	-	1	1	24	-	-	26
公共工程委員會	124	-	-	-	6	3	6	26	-	-	41
立法院主管	532	-	-	29	97	219	67	75	25	-	512
立法院	532	-	-	29	97	219	67	75	25	-	512
考試院主管	906	-	-	33	56	22	49	20	22	-	202
考試院	148	-	-	33	10	5	24	10	7	-	89
考選部	204	-	-	-	14	7	7	5	5	-	38
銓敘部	274	-	-	-	11	5	6	1	10	-	33
公務人員保障暨培訓委員會	90	-	-	-	3	1	8	-	-	-	12
國家文官學院及所屬	79	-	-	-	10	1	1	-	-	-	12
本部	64	-	-	-	4	-	1	-	-	-	5
國家文官學院中區培訓中心	15	-	-	-	6	1	-	-	-	-	7
公務人員退休撫卹基金監理委員會	25	-	-	-	2	1	1	-	-	-	4
公務人員退休撫卹基金管理委員會	86	-	-	-	6	2	2	4	-	-	14
監察院主管	1,210	-	-	24	92	44	66	90	15	-	331
監察院	325	-	-	17	30	16	47	83	2	-	195
審計部	638	-	-	7	44	20	14	5	9	-	99
本部	547	-	-	7	40	19	11	4	9	-	90
教育農林審計處	56	-	-	-	4	1	1	1	-	-	7
交通建設審計處	35	-	-	-	-	-	2	-	-	-	2
審計部臺北市審計處	49	-	-	-	2	1	2	1	1	-	7
審計部新北市審計處	42	-	-	-	2	1	-	-	1	-	4
審計部桃園市審計處	30	-	-	-	2	1	-	-	-	-	3
審計部臺中市審計處	39	-	-	-	3	1	1	-	1	-	6
審計部臺南市審計處	39	-	-	-	4	1	1	-	1	-	7
審計部高雄市審計處	48	-	-	-	5	3	1	1	-	-	10
內政部主管	4,594	-	-	10	789	608	246	448	977	-	3,078

參考表17

中央政府總預算案
中央政府機關總員額法員額彙計表
中華民國 104 年度

單位：人

機關名稱	員 額 數										
	職員	警察	法警	駐警	工友	技工	駕駛	聘用	約僱	駐外 雇員	合計
第一類及第二類人員	第一類 人員	第二類人員									
內政部	836	-	-	10	53	358	26	102	72	-	621
本部	504	-	-	10	40	13	24	94	58	-	239
國土測繪中心	232	-	-	-	7	324	-	8	14	-	353
土地重劃工程處	100	-	-	-	6	21	2	-	-	-	29
營建署及所屬	1,185	-	-	-	85	53	69	86	130	-	423
本部	755	-	-	-	49	30	13	35	16	-	143
墾丁國家公園管理處	47	-	-	-	2	2	12	10	26	-	52
玉山國家公園管理處	58	-	-	-	10	3	9	1	22	-	45
陽明山國家公園管理處	55	-	-	-	6	4	9	10	12	-	41
太魯閣國家公園管理處	48	-	-	-	4	5	10	5	24	-	48
雪霸國家公園管理處	40	-	-	-	3	1	8	5	14	-	31
金門國家公園管理處	33	-	-	-	3	2	5	6	12	-	28
海洋國家公園管理處	32	-	-	-	2	1	-	4	-	-	7
城鄉發展分署	82	-	-	-	5	5	3	2	2	-	17
台江國家公園管理處	35	-	-	-	1	-	-	8	2	-	11
警政署及所屬	-	-	-	-	524	164	126	78	264	-	1,156
本部	-	-	-	-	31	11	22	53	55	-	172
警察通訊所	-	-	-	-	34	11	2	-	-	-	47
警察機械修理廠	-	-	-	-	5	26	2	-	-	-	33
警察廣播電臺	-	-	-	-	5	-	5	4	88	-	102
民防指揮管制所	-	-	-	-	5	20	5	-	3	-	33
鐵路警察局	-	-	-	-	38	-	9	-	-	-	47
高雄港務警察總隊	-	-	-	-	22	3	5	-	1	-	31
臺中港務警察總隊	-	-	-	-	4	4	2	-	-	-	10
基隆港務警察總隊	-	-	-	-	24	-	6	-	-	-	30
花蓮港務警察總隊	-	-	-	-	3	1	1	-	2	-	7
保安警察第一總隊	-	-	-	-	56	9	4	-	-	-	69
保安警察第三總隊	-	-	-	-	20	7	-	-	1	-	28
保安警察第四總隊	-	-	-	-	44	-	-	-	-	-	44
保安警察第五總隊	-	-	-	-	51	-	-	-	-	-	51
保安警察第六總隊	-	-	-	-	41	5	28	-	-	-	74
保安警察第七總隊	-	-	-	-	22	5	2	-	-	-	29
國道公路警察局	-	-	-	-	51	47	18	-	58	-	174
刑事警察局	-	-	-	-	30	13	8	20	56	-	127
臺灣警察專科學校	-	-	-	-	38	2	7	1	-	-	48
中央警察大學	-	-	-	-	37	8	2	-	-	-	47

參考表17

中央政府總預算案
中央政府機關總員額法員額彙計表
中華民國 104 年度

單位：人

機關名稱	員 額 數										
	職員	警察	法警	駐警	工友	技工	駕駛	聘用	約僱	駐外 雇員	合計
第一類及第二類人員	第一類 人員	第二類人員									
消防署及所屬	-	-	-	-	17	8	11	-	-	-	36
本部	-	-	-	-	10	5	9	-	-	-	24
基隆港務消防隊	-	-	-	-	2	1	1	-	-	-	4
臺中港務消防隊	-	-	-	-	1	1	-	-	-	-	2
高雄港務消防隊	-	-	-	-	3	1	-	-	-	-	4
花蓮港務消防隊	-	-	-	-	1	-	1	-	-	-	2
役政署	135	-	-	-	9	3	10	-	1	-	23
入出國及移民署	2,202	-	-	-	55	9	-	103	459	-	626
建築研究所	48	-	-	-	1	1	1	7	-	-	10
空中勤務總隊	184	-	-	-	8	4	1	58	-	-	71
營建建設基金	4	-	-	-	-	-	-	8	51	-	59
外籍配偶照顧輔導基金	-	-	-	-	-	-	-	6	-	-	6
外交部主管	2,075	-	-	23	45	15	48	116	108	712	1,067
外交部	1,893	-	-	23	37	11	38	109	35	712	965
領事事務局	148	-	-	-	6	3	9	7	73	-	98
外交及國際事務學院	34	-	-	-	2	1	1	-	-	-	4
國防部主管	282	-	-	-	1	3	-	-	-	-	4
國防部	203	-	-	-	1	3	-	-	-	-	4
國防部所屬	79	-	-	-	-	-	-	-	-	-	-
財政部主管	12,385	-	-	9	440	277	238	108	1,825	-	2,897
財政部	213	-	-	9	14	5	14	23	6	-	71
本部	186	-	-	9	10	5	12	23	6	-	65
財政人員訓練所	27	-	-	-	4	-	2	-	-	-	6
國庫署	240	-	-	-	19	3	5	3	6	-	36
賦稅署	227	-	-	-	23	3	7	-	9	-	42
臺北國稅局	1,599	-	-	-	28	20	20	8	330	-	406
高雄國稅局	1,034	-	-	-	28	5	15	8	233	-	289
北區國稅局及所屬	1,603	-	-	-	44	20	30	5	448	-	547
本部	1,029	-	-	-	28	13	17	2	202	-	262
板橋分局	180	-	-	-	4	1	4	1	71	-	81
桃園分局	129	-	-	-	4	1	2	1	48	-	56
竹北分局	58	-	-	-	2	-	2	-	13	-	17
新竹分局	76	-	-	-	2	2	1	-	29	-	34
基隆分局	47	-	-	-	1	1	-	-	15	-	17
宜蘭分局	37	-	-	-	1	-	2	-	30	-	33
花蓮分局	47	-	-	-	2	2	2	1	40	-	47

參考表17

中央政府總預算案
中央政府機關總員額法員額彙計表
中華民國 104 年度

單位：人

機關名稱	員 額 數										
	職員	警察	法警	駐警	工友	技工	駕駛	聘用	約僱	駐外 雇員	合計
第一類及第二類人員	第一類 人員	第二類人員									
中區國稅局及所屬	1,400	-	-	-	32	13	30	7	367	-	449
本部	945	-	-	-	23	9	19	7	182	-	240
臺中分局	98	-	-	-	2	-	2	-	42	-	46
豐原分局	96	-	-	-	1	1	2	-	34	-	38
彰化分局	113	-	-	-	1	1	1	-	42	-	45
南投分局	52	-	-	-	1	-	2	-	13	-	16
雲林分局	49	-	-	-	3	1	2	-	22	-	28
苗栗分局	47	-	-	-	1	1	2	-	32	-	36
南區國稅局及所屬	1,145	-	-	-	31	2	19	10	204	-	266
本部	661	-	-	-	12	1	11	7	46	-	77
嘉義縣分局	60	-	-	-	2	-	2	-	13	-	17
嘉義市分局	73	-	-	-	2	-	2	3	23	-	30
新營分局	69	-	-	-	4	1	1	-	32	-	38
臺南分局	141	-	-	-	3	-	1	-	43	-	47
屏東分局	76	-	-	-	3	-	1	-	23	-	27
臺東分局	45	-	-	-	3	-	1	-	12	-	16
澎湖分局	20	-	-	-	2	-	-	-	12	-	14
關務署及所屬	4,016	-	-	-	177	182	90	-	12	-	461
本部	456	-	-	-	18	10	6	-	-	-	34
臺北關	1,142	-	-	-	53	4	15	-	3	-	75
基隆關	1,015	-	-	-	52	66	28	-	9	-	155
臺中關	342	-	-	-	15	17	7	-	-	-	39
高雄關	1,061	-	-	-	39	85	34	-	-	-	158
國有財產署及所屬	610	-	-	-	32	20	7	27	117	-	203
本部	149	-	-	-	6	6	1	11	6	-	30
北區分署	184	-	-	-	8	1	1	8	30	-	48
中區分署	144	-	-	-	13	10	4	-	43	-	70
南區分署	133	-	-	-	5	3	1	8	38	-	55
財政資訊中心	298	-	-	-	12	4	1	15	90	-	122
地方建設基金	-	-	-	-	-	-	-	2	3	-	5
教育部主管	1,471	-	-	516	3,302	1,955	158	1,447	355	-	7,733
教育部	386	-	-	22	19	4	14	54	24	-	137
本部	373	-	-	21	17	3	14	49	18	-	122
國立臺灣藝術教育館	13	-	-	1	2	1	-	5	6	-	15
國民及學前教育署	157	-	-	-	19	6	8	1	12	-	46
體育署	101	-	-	-	5	2	7	9	-	-	23

參考表17

中央政府總預算案
中央政府機關總員額法員額彙計表
中華民國 104 年度

單位：人

機關名稱	員 額 數										
	職員	警察	法警	駐警	工友	技工	駕駛	聘用	約僱	駐外 雇員	合計
第一類及第二類人員	第一類 人員	第二類人員									
青年發展署	45	-	-	-	2	1	1	3	2	-	9
國家圖書館	122	-	-	9	8	4	-	5	12	-	38
國立公共資訊圖書館	83	-	-	-	8	2	1	5	6	-	22
國立教育廣播電臺	96	-	-	24	4	4	6	-	4	-	42
國家教育研究院	127	-	-	3	11	17	1	23	8	-	63
國立海洋科技博物館	22	-	-	-	1	-	1	15	-	-	17
國立大學校院校務基金（綜計）	-	-	-	375	1,757	700	97	166	18	-	3,113
國立臺灣大學附設醫院作業基金	-	-	-	31	361	181	12	735	10	-	1,330
國立成功大學附設醫院作業基金	-	-	-	15	68	179	-	301	-	-	563
國立陽明大學附設醫院作業基金	-	-	-	-	14	3	2	5	1	-	25
國立社教機構作業基金	332	-	-	37	30	72	6	101	128	-	374
國立高級中等學校校務基金	-	-	-	-	995	780	2	24	130	-	1,931
法務部主管	11,329	-	-	192	302	91	336	24	136	-	1,081
法務部	244	-	-	4	12	5	7	18	3	-	49
司法官學院	39	-	-	3	3	1	1	-	-	-	8
法醫研究所	27	-	-	-	2	1	3	-	-	-	6
廉政署	207	-	-	-	6	1	2	-	2	-	11
矯正署及所屬	7,596	-	-	22	163	39	153	-	100	-	477
本部	114	-	-	-	2	1	2	-	-	-	5
臺北監獄	361	-	-	-	7	1	6	-	-	-	14
桃園監獄	161	-	-	1	2	-	3	-	3	-	9
桃園女子監獄	139	-	-	2	2	2	2	-	6	-	14
新竹監獄	204	-	-	-	3	-	3	-	-	-	6
臺中監獄	422	-	-	-	4	1	5	-	5	-	15
臺中女子監獄	136	-	-	-	2	-	3	-	10	-	15
彰化監獄	230	-	-	-	3	1	3	-	4	-	11
雲林監獄	158	-	-	-	4	-	3	-	-	-	7
雲林第二監獄	188	-	-	-	1	2	3	-	-	-	6
嘉義監獄	234	-	-	-	3	1	3	-	2	-	9
臺南監獄	336	-	-	-	5	2	4	-	5	-	16
明德外役監獄	84	-	-	-	2	-	4	-	-	-	6
高雄監獄	247	-	-	-	2	-	3	-	-	-	5
高雄第二監獄	209	-	-	1	2	-	1	-	8	-	12
高雄女子監獄	135	-	-	-	3	1	3	-	-	-	7
屏東監獄	226	-	-	1	3	1	3	-	-	-	8
臺東監獄	92	-	-	-	4	-	3	-	1	-	8

參考表17

中央政府總預算案
中央政府機關總員額法員額彙計表
中華民國 104 年度

單位：人

機關名稱	員 額 數										
	職員	警察	法警	駐警	工友	技工	駕駛	聘用	約僱	駐外 雇員	合計
第一類及第二類人員	第一類 人員	第二類人員									
花蓮監獄	203	-	-	-	4	-	2	-	-	-	6
自強外役監獄	79	-	-	-	1	-	5	-	-	-	6
宜蘭監獄	243	-	-	-	2	-	5	-	3	-	10
基隆監獄	77	-	-	-	4	-	2	-	-	-	6
澎湖監獄	191	-	-	-	3	1	5	-	-	-	9
綠島監獄	68	-	-	2	4	-	2	-	-	-	8
金門監獄	42	-	-	3	1	-	2	-	-	-	6
桃園少年輔育院	87	-	-	1	3	3	1	-	4	-	12
彰化少年輔育院	85	-	-	-	4	2	2	-	-	-	8
誠正中學	109	-	-	-	2	3	2	-	-	-	7
明陽中學	115	-	-	-	6	4	3	-	-	-	13
泰源技能訓練所	233	-	-	-	3	1	5	-	-	-	9
東成技能訓練所	138	-	-	-	3	2	3	-	-	-	8
岩灣技能訓練所	150	-	-	-	3	1	3	-	-	-	7
新店戒治所	129	-	-	1	2	1	3	-	15	-	22
桃園女子戒治所	4	-	-	-	-	-	-	-	-	-	-
臺中戒治所	74	-	-	-	3	1	2	-	-	-	6
臺中女子戒治所	3	-	-	-	-	-	-	-	-	-	-
高雄戒治所	94	-	-	-	2	1	3	-	6	-	12
高雄女子戒治所	5	-	-	-	-	-	-	-	-	-	-
臺東戒治所	90	-	-	-	2	1	4	-	6	-	13
臺北看守所	321	-	-	4	6	-	5	-	-	-	15
臺北女子看守所	71	-	-	1	2	-	2	-	5	-	10
桃園看守所	26	-	-	-	1	-	1	-	-	-	2
新竹看守所	66	-	-	-	4	-	1	-	1	-	6
苗栗看守所	89	-	-	-	2	-	2	-	2	-	6
臺中看守所	207	-	-	-	6	-	5	-	3	-	14
南投看守所	64	-	-	-	2	-	2	-	1	-	5
彰化看守所	65	-	-	1	2	-	1	-	1	-	5
雲林看守所	13	-	-	-	1	-	1	-	-	-	2
嘉義看守所	98	-	-	-	2	1	3	-	3	-	9
臺南看守所	208	-	-	-	5	-	4	-	2	-	11
高雄看守所	30	-	-	1	3	-	5	-	-	-	9
屏東看守所	96	-	-	1	3	1	2	-	2	-	9
臺東看守所	8	-	-	-	-	-	-	-	-	-	-
花蓮看守所	68	-	-	-	3	-	2	-	1	-	6

參考表17

中央政府總預算案
中央政府機關總員額法員額彙計表
中華民國 104 年度

單位：人

機關名稱	員 額 數										
	職員	警察	法警	駐警	工友	技工	駕駛	聘用	約僱	駐外 雇員	合計
第一類及第二類人員	第一類 人員	第二類人員									
宜蘭看守所	10	-	-	-	2	-	-	-	-	-	2
基隆看守所	60	-	-	1	1	-	2	-	1	-	5
澎湖看守所	6	-	-	-	1	-	1	-	-	-	2
金門看守所	2	-	-	-	-	-	-	-	-	-	-
連江看守所	3	-	-	-	-	-	-	-	-	-	-
臺北少年觀護所	63	-	-	1	4	1	2	-	-	-	8
桃園少年觀護所	5	-	-	-	-	1	-	-	-	-	1
新竹少年觀護所	10	-	-	-	-	-	-	-	-	-	-
苗栗少年觀護所	4	-	-	-	-	-	-	-	-	-	-
臺中少年觀護所	10	-	-	-	-	-	-	-	-	-	-
南投少年觀護所	5	-	-	-	-	-	-	-	-	-	-
彰化少年觀護所	7	-	-	-	1	-	-	-	-	-	1
雲林少年觀護所	4	-	-	-	-	-	-	-	-	-	-
嘉義少年觀護所	9	-	-	-	1	-	-	-	-	-	1
臺南少年觀護所	32	-	-	-	2	1	1	-	-	-	4
高雄少年觀護所	10	-	-	-	-	-	-	-	-	-	-
屏東少年觀護所	8	-	-	-	1	-	-	-	-	-	1
臺東少年觀護所	1	-	-	-	-	-	-	-	-	-	-
花蓮少年觀護所	4	-	-	-	1	-	-	-	-	-	1
宜蘭少年觀護所	5	-	-	-	-	-	-	-	-	-	-
基隆少年觀護所	7	-	-	-	1	-	-	-	-	-	1
澎湖少年觀護所	4	-	-	-	-	-	-	-	-	-	-
金門少年觀護所	2	-	-	-	-	-	-	-	-	-	-
行政執行署及所屬	718	-	-	38	32	13	16	-	-	-	99
本部	55	-	-	4	2	1	3	-	-	-	10
臺北分署	74	-	-	4	3	1	1	-	-	-	9
新北分署	72	-	-	5	3	1	1	-	-	-	10
桃園分署	58	-	-	6	1	1	1	-	-	-	9
新竹分署	34	-	-	-	2	1	1	-	-	-	4
臺中分署	69	-	-	3	3	1	1	-	-	-	8
彰化分署	41	-	-	-	2	1	1	-	-	-	4
嘉義分署	50	-	-	-	2	1	1	-	-	-	4
臺南分署	46	-	-	4	2	-	1	-	-	-	7
高雄分署	78	-	-	3	3	1	1	-	-	-	8
屏東分署	33	-	-	3	2	1	1	-	-	-	7
花蓮分署	31	-	-	1	2	1	1	-	-	-	5

參考表17

中央政府總預算案
中央政府機關總員額法員額彙計表
中華民國 104 年度

單位：人

機關名稱	員 額 數										
	職員	警察	法警	駐警	工友	技工	駕駛	聘用	約僱	駐外 雇員	合計
第一類及第二類人員	第一類 人員	第二類人員									
宜蘭分署	31	-	-	-	2	1	1	-	-	-	4
士林分署	46	-	-	5	3	1	1	-	-	-	10
調查局	2,498	-	-	125	84	31	154	6	16	-	416
法務部矯正機關作業基金	-	-	-	-	-	-	-	-	15	-	15
經濟部主管	5,184	-	-	98	287	442	172	1,245	649	-	2,893
經濟部	815	-	-	-	62	35	24	106	99	-	326
本部	445	-	-	-	26	9	11	88	54	-	188
國營事業委員會	85	-	-	-	4	13	-	1	-	-	18
投資審議委員會	53	-	-	-	5	1	-	3	1	-	10
貿易調查委員會	25	-	-	-	2	1	-	-	-	-	3
礦務局	120	-	-	-	11	6	9	-	2	-	28
中部辦公室	87	-	-	-	14	5	4	14	42	-	79
工業局	221	-	-	-	14	11	-	14	12	-	51
國際貿易局及所屬	359	-	-	-	25	10	5	7	-	-	47
本部	331	-	-	-	23	6	5	7	-	-	41
高雄辦事處	28	-	-	-	2	4	-	-	-	-	6
標準檢驗局及所屬	870	-	-	4	53	44	40	55	59	-	255
本部	404	-	-	4	21	26	18	32	23	-	124
新竹分局	83	-	-	-	4	3	5	6	6	-	24
臺中分局	94	-	-	-	5	2	2	2	5	-	16
臺南分局	78	-	-	-	8	6	2	3	6	-	25
高雄分局	105	-	-	-	6	2	9	7	11	-	35
花蓮分局	33	-	-	-	2	1	1	-	2	-	6
基隆分局	73	-	-	-	7	4	3	5	6	-	25
智慧財產局	655	-	-	-	18	5	6	305	26	-	360
水利署及所屬	1,443	-	-	94	73	177	53	14	33	-	444
本部	399	-	-	-	15	7	10	14	18	-	64
北區水資源局	95	-	-	-	-	-	-	-	-	-	-
中區水資源局	45	-	-	-	3	24	3	-	2	-	32
南區水資源局	69	-	-	2	5	20	5	-	-	-	32
水利規劃試驗所	116	-	-	-	6	18	4	-	2	-	30
第一河川局	53	-	-	7	2	8	3	-	-	-	20
第二河川局	58	-	-	8	4	11	3	-	3	-	29
第三河川局	83	-	-	10	6	11	4	-	5	-	36
第四河川局	65	-	-	10	3	11	2	-	1	-	27
第五河川局	80	-	-	13	4	11	2	-	-	-	30

參考表17

中央政府總預算案
中央政府機關總員額法員額彙計表
中華民國 104 年度

單位：人

機關名稱	員 額 數										
	職員	警察	法警	駐警	工友	技工	駕駛	聘用	約僱	駐外 雇員	合計
第一類及第二類人員	第一類 人員	第二類人員									
第六河川局	80	-	-	8	4	12	3	-	-	-	27
第七河川局	80	-	-	10	6	8	3	-	-	-	27
第八河川局	45	-	-	7	4	13	2	-	-	-	26
第九河川局	53	-	-	7	3	10	3	-	2	-	25
第十河川局	66	-	-	12	4	11	4	-	-	-	31
臺北水源特定區管理局	56	-	-	-	4	2	2	-	-	-	8
中小企業處	97	-	-	-	4	2	3	5	7	-	21
加工出口區管理處及所屬	263	-	-	-	13	5	10	2	9	-	39
本部	106	-	-	-	6	2	6	2	6	-	22
臺中分處	42	-	-	-	1	2	-	-	1	-	4
高雄分處	59	-	-	-	3	-	1	-	2	-	6
中港分處	32	-	-	-	1	-	2	-	-	-	3
屏東分處	24	-	-	-	2	1	1	-	-	-	4
中央地質調查所	73	-	-	-	5	9	4	3	-	-	21
能源局	132	-	-	-	-	-	-	-	-	-	-
經濟作業基金	79	-	-	-	-	96	-	701	353	-	1,150
水資源作業基金	177	-	-	-	15	48	27	1	34	-	125
經濟特別收入基金	-	-	-	-	5	-	-	32	17	-	54
交通部主管	9,504	-	-	45	508	743	183	310	1,446	-	3,235
交通部	1,292	-	-	4	47	179	75	52	50	-	407
本部	372	-	-	4	16	9	17	41	29	-	116
鐵路改建工程局	507	-	-	-	19	30	35	11	8	-	103
高速鐵路工程局	357	-	-	-	11	9	23	-	13	-	56
航港局	56	-	-	-	1	131	-	-	-	-	132
民用航空局	229	-	-	-	9	8	-	29	9	-	55
中央氣象局	593	-	-	7	38	4	25	25	4	-	103
觀光局及所屬	603	-	-	31	38	39	13	14	44	-	179
本部	172	-	-	-	8	10	-	14	27	-	59
東北角暨宜蘭海岸國家風景區管理處	38	-	-	11	2	2	8	-	5	-	28
東部海岸國家風景區管理處	39	-	-	17	3	13	3	-	4	-	40
澎湖國家風景區管理處	36	-	-	3	2	2	-	-	4	-	11
花東縱谷國家風景區管理處	30	-	-	-	1	1	-	-	-	-	2
大鵬灣國家風景區管理處	29	-	-	-	2	1	-	-	-	-	3
馬祖國家風景區管理處	26	-	-	-	2	1	-	-	-	-	3
日月潭國家風景區管理處	33	-	-	-	1	1	1	-	-	-	3
參山國家風景區管理處	45	-	-	-	7	4	1	-	4	-	16

參考表17

中央政府總預算案
中央政府機關總員額法員額彙計表
中華民國 104 年度

單位：人

機關名稱	員 額 數										
	職員	警察	法警	駐警	工友	技工	駕駛	聘用	約僱	駐外 雇員	合計
第一類及第二類人員	第一類 人員	第二類人員									
阿里山國家風景區管理處	35	-	-	-	2	1	-	-	-	-	3
茂林國家風景區管理處	30	-	-	-	1	1	-	-	-	-	2
北海岸及觀音山國家風景區管理處	31	-	-	-	5	1	-	-	-	-	6
雲嘉南濱海國家風景區管理處	32	-	-	-	2	1	-	-	-	-	3
西拉雅國家風景區管理處	27	-	-	-	-	-	-	-	-	-	-
運輸研究所	135	-	-	-	8	22	3	5	-	-	38
公路總局及所屬	4,343	-	-	-	168	-	-	24	703	-	895
本部	817	-	-	-	26	-	-	-	28	-	54
第一區養護工程處	371	-	-	-	15	-	-	-	-	-	15
第二區養護工程處	490	-	-	-	19	-	-	-	7	-	26
第三區養護工程處	397	-	-	-	10	-	-	-	-	-	10
第四區養護工程處	275	-	-	-	11	-	-	-	-	-	11
第五區養護工程處	311	-	-	-	16	-	-	-	-	-	16
臺北區監理所	344	-	-	-	15	-	-	-	143	-	158
新竹區監理所	301	-	-	-	9	-	-	-	117	-	126
臺中區監理所	338	-	-	-	9	-	-	-	165	-	174
嘉義區監理所	283	-	-	-	12	-	-	-	131	-	143
高雄區監理所	280	-	-	-	8	-	-	-	111	-	119
臺北市區監理所	6	-	-	-	-	-	-	-	1	-	1
材料試驗所	30	-	-	-	2	-	-	-	-	-	2
公路人員訓練所	100	-	-	-	16	-	-	24	-	-	40
交通作業基金	2,309	-	-	3	200	491	67	161	636	-	1,558
勞動部主管	1,399	-	-	-	91	71	39	203	37	-	441
勞動部	255	-	-	-	10	5	8	8	2	-	33
勞動力發展署及所屬	748	-	-	-	63	57	22	152	28	-	322
本部	216	-	-	-	8	1	3	12	8	-	32
北基宜花金馬分署	88	-	-	-	8	11	4	32	5	-	60
桃竹苗分署	95	-	-	-	5	5	2	11	2	-	25
中彰投分署	119	-	-	-	9	14	3	56	4	-	86
雲嘉南分署	97	-	-	-	15	12	2	19	6	-	54
高屏澎東分署	67	-	-	-	13	9	3	22	3	-	50
技能檢定中心	66	-	-	-	5	5	5	-	-	-	15
職業安全衛生署	241	-	-	-	11	4	6	11	-	-	32
勞動基金運用局	82	-	-	-	4	2	1	7	-	-	14
勞動及職業安全衛生研究所	59	-	-	-	3	3	2	2	-	-	10
國民年金保險基金	14	-	-	-	-	-	-	-	-	-	-

參考表17

中央政府總預算案
中央政府機關總員額法員額彙計表
中華民國 104 年度

單位：人

機關名稱	員 額 數										
	職員	警察	法警	駐警	工友	技工	駕駛	聘用	約僱	駐外 雇員	合計
第一類及第二類人員	第一類 人員	第二類人員									
就業安定基金	-	-	-	-	-	-	-	23	7	-	30
蒙藏委員會主管	55	-	-	1	3	1	2	3	-	-	10
蒙藏委員會	55	-	-	1	3	1	2	3	-	-	10
僑務委員會主管	239	-	-	-	11	4	4	8	5	-	32
僑務委員會	239	-	-	-	11	4	4	8	5	-	32
原子能委員會主管	1,118	-	-	-	40	26	19	76	5	-	166
原子能委員會	246	-	-	-	7	4	7	7	-	-	25
輻射偵測中心	32	-	-	-	2	4	3	-	-	-	9
放射性物料管理局	42	-	-	-	1	3	1	-	-	-	5
核能研究所	798	-	-	-	30	15	8	69	5	-	127
農業委員會主管	4,666	-	-	8	292	2,327	178	118	361	-	3,284
農業委員會	368	-	-	8	15	12	22	19	14	-	90
本部	330	-	-	8	13	11	20	15	12	-	79
屏東農業生物技術園區籌備處	38	-	-	-	2	1	2	4	2	-	11
林務局	1,159	-	-	-	84	1,077	30	3	159	-	1,353
水土保持局	425	-	-	-	24	33	23	2	25	-	107
農業試驗所	226	-	-	-	21	196	7	18	1	-	243
林業試驗所	136	-	-	-	2	137	2	14	3	-	158
水產試驗所	103	-	-	-	5	93	4	31	76	-	209
畜產試驗所	180	-	-	-	12	198	4	3	1	-	218
家畜衛生試驗所	74	-	-	-	5	45	4	-	1	-	55
農業藥物毒物試驗所	68	-	-	-	3	44	4	6	2	-	59
特有生物研究保育中心	72	-	-	-	4	55	2	3	2	-	66
茶業改良場	63	-	-	-	6	76	4	-	-	-	86
種苗改良繁殖場	59	-	-	-	4	29	2	1	-	-	36
桃園區農業改良場	70	-	-	-	4	48	1	-	-	-	53
苗栗區農業改良場	43	-	-	-	4	44	2	-	-	-	50
臺中區農業改良場	70	-	-	-	5	40	2	-	-	-	47
臺南區農業改良場	77	-	-	-	5	49	3	-	-	-	57
高雄區農業改良場	58	-	-	-	5	29	2	-	-	-	36
花蓮區農業改良場	49	-	-	-	6	26	2	-	1	-	35
臺東區農業改良場	42	-	-	-	3	29	1	-	2	-	35
漁業署及所屬	235	-	-	-	13	10	7	9	39	-	78
本部	198	-	-	-	11	6	6	9	35	-	67
漁業廣播電臺	37	-	-	-	2	4	1	-	4	-	11
動植物防疫檢疫局及所屬	466	-	-	-	13	15	19	5	2	-	54

參考表17

中央政府總預算案
中央政府機關總員額法員額彙計表
中華民國 104 年度

單位：人

機關名稱	員 額 數										
	職員	警察	法警	駐警	工友	技工	駕駛	聘用	約僱	駐外 雇員	合計
第一類及第二類人員	第一類 人員	第二類人員									
本部	139	-	-	-	3	5	5	1	-	-	14
基隆分局	71	-	-	-	2	2	4	-	-	-	8
新竹分局	92	-	-	-	3	2	4	3	-	-	12
臺中分局	73	-	-	-	2	3	3	-	-	-	8
高雄分局	91	-	-	-	3	3	3	1	2	-	12
農業金融局	66	-	-	-	3	1	3	-	-	-	7
農糧署及所屬	557	-	-	-	44	33	27	1	30	-	135
本部	223	-	-	-	19	8	14	1	21	-	63
北區分署	77	-	-	-	6	7	1	-	2	-	16
中區分署	99	-	-	-	9	6	4	-	2	-	21
南區分署	92	-	-	-	6	6	6	-	3	-	21
東區分署	66	-	-	-	4	6	2	-	2	-	14
農業作業基金	-	-	-	-	-	2	1	-	-	-	3
農業特別收入基金	-	-	-	-	2	6	-	3	3	-	14
衛生福利部主管	7,031	-	-	14	893	501	171	341	182	-	2,102
衛生福利部	526	-	-	3	32	14	16	75	29	-	169
疾病管制署	844	-	-	3	31	27	29	2	3	-	95
食品藥物管理署	532	-	-	4	12	9	8	55	-	-	88
中央健康保險署	-	-	-	-	130	58	29	-	-	-	217
國民健康署	226	-	-	-	8	2	12	-	1	-	23
社會及家庭署	86	-	-	-	2	1	3	14	6	-	26
國家中醫藥研究所	33	-	-	-	3	1	1	8	-	-	13
醫療藥品基金	4,243	-	-	-	601	84	40	135	132	-	992
管制藥品製藥工廠作業基金	-	-	-	-	35	-	-	-	-	-	35
社會福利基金	541	-	-	4	39	305	33	52	11	-	444
環境保護署主管	680	-	-	14	32	36	34	161	2	-	279
環境保護署	551	-	-	6	25	33	28	98	2	-	192
環境檢驗所	98	-	-	4	5	2	5	-	-	-	16
環境保護人員訓練所	31	-	-	4	2	1	1	-	-	-	8
環境保護基金	-	-	-	-	-	-	-	63	-	-	63
文化部主管	1,108	-	-	64	70	102	31	289	149	-	705
文化部	455	-	-	3	17	11	9	50	11	-	101
本部	250	-	-	3	6	5	4	39	8	-	65
國立臺灣文學館	39	-	-	-	2	1	1	-	-	-	4
國立臺灣歷史博物館	48	-	-	-	3	1	2	1	1	-	8
國立臺灣交響樂團	100	-	-	-	6	3	2	3	2	-	16

參考表17

中央政府總預算案
中央政府機關總員額法員額彙計表
中華民國 104 年度

單位：人

機關名稱	員 額 數										
	職員	警察	法警	駐警	工友	技工	駕駛	聘用	約僱	駐外 雇員	合計
第一類及第二類人員	第一類 人員	第二類人員									
衛武營藝術文化中心籌備處	5	-	-	-	-	1	-	7	-	-	8
國家人權博物館籌備處	13	-	-	-	-	-	-	-	-	-	-
文化資產局	107	-	-	-	7	3	6	10	1	-	27
影視及流行音樂產業局	62	-	-	-	-	1	-	11	8	-	20
國立傳統藝術中心	61	-	-	1	5	3	4	187	1	-	201
國立臺灣美術館及所屬	130	-	-	-	12	33	4	-	25	-	74
本部	57	-	-	-	5	30	3	-	25	-	63
國立新竹生活美學館	19	-	-	-	2	1	-	-	-	-	3
國立彰化生活美學館	19	-	-	-	2	1	-	-	-	-	3
國立臺南生活美學館	18	-	-	-	1	1	1	-	-	-	3
國立臺東生活美學館	17	-	-	-	2	-	-	-	-	-	2
國立臺灣工藝研究發展中心	53	-	-	-	4	3	4	16	14	-	41
國立臺灣博物館	39	-	-	-	3	1	1	-	8	-	13
國立臺灣史前文化博物館	46	-	-	-	3	2	-	-	-	-	5
國立文化機構作業基金	155	-	-	60	19	45	3	15	81	-	223
海岸巡防署主管	-	-	-	-	13	198	4	22	93	-	330
海洋巡防總局	-	-	-	-	13	198	4	22	93	-	330
科技部主管	510	-	-	6	48	62	24	165	40	-	345
科技部	133	-	-	6	11	7	5	110	4	-	143
新竹科學工業園區管理局及所屬	130	-	-	-	17	11	2	40	6	-	76
本部	130	-	-	-	11	8	2	40	6	-	67
國立科學工業園區實驗高級中學	-	-	-	-	6	3	-	-	-	-	9
中部科學工業園區管理局及所屬	131	-	-	-	13	41	16	7	11	-	88
本部	131	-	-	-	12	40	16	7	11	-	86
國立中科實驗高級中學	-	-	-	-	1	1	-	-	-	-	2
南部科學工業園區管理局及所屬	116	-	-	-	7	2	1	8	-	-	18
本部	116	-	-	-	3	1	1	8	-	-	13
國立南科國際實驗高級中學	-	-	-	-	4	1	-	-	-	-	5
科學工業園區管理局作業基金	-	-	-	-	-	1	-	-	19	-	20
金融監督管理委員會主管	904	-	-	-	35	15	16	66	-	-	132
金融監督管理委員會	95	-	-	-	4	2	8	-	-	-	14
銀行局	208	-	-	-	9	3	1	-	-	-	13
證券期貨局	228	-	-	-	7	3	3	-	-	-	13
保險局	94	-	-	-	4	2	3	-	-	-	9
檢查局	279	-	-	-	11	5	1	-	-	-	17
金融監督管理基金	-	-	-	-	-	-	-	66	-	-	66

參考表17

中央政府總預算案
中央政府機關總員額法員額彙計表
中華民國 104 年度

單位：人

機關名稱	員 額 數										合計
	職員	警察	法警	駐警	工友	技工	駕駛	聘用	約僱	駐外 雇員	
國軍退除役官兵輔導委員會主管	11,507	-	-	81	1,472	864	-	1,441	22	-	3,880
國軍退除役官兵輔導委員會	1,685	-	-	81	703	253	-	7	22	-	1,066
國軍退除役官兵安置基金	88	-	-	-	-	4	-	-	-	-	4
榮民醫療作業基金	9,734	-	-	-	769	607	-	1,434	-	-	2,810
省市地方政府	108	-	-	-	32	11	14	-	6	-	63
臺灣省政府	59	-	-	-	22	6	3	-	-	-	31
臺灣省諮議會	20	-	-	-	7	1	9	-	6	-	23
福建省政府	29	-	-	-	3	4	2	-	-	-	9
第三類人員	9,460	-	1,184	9	452	86	564	1,543	62	-	13,360
司法院主管	9,460	-	1,184	9	452	86	564	1,543	62	-	13,360
司法院	339	-	-	9	24	11	33	23	-	-	439
最高法院	218	-	10	-	20	5	11	63	2	-	329
最高行政法院	75	-	2	-	4	5	6	24	-	-	116
臺北高等行政法院	143	-	13	-	7	3	14	24	-	-	204
臺中高等行政法院	64	-	7	-	3	2	7	7	-	-	90
高雄高等行政法院	75	-	9	-	7	3	11	9	-	-	114
公務員懲戒委員會	48	-	-	-	2	7	7	-	-	-	64
法官學院	41	-	-	-	2	1	3	-	-	-	47
智慧財產法院	86	-	10	-	5	1	5	11	-	-	118
臺灣高等法院	693	-	112	-	36	3	27	141	-	-	1,012
臺灣高等法院臺中分院	306	-	47	-	14	1	12	55	-	-	435
臺灣高等法院臺南分院	200	-	28	-	10	1	11	36	-	-	286
臺灣高等法院高雄分院	238	-	36	-	11	2	12	40	-	-	339
臺灣高等法院花蓮分院	72	-	13	-	6	1	8	9	-	-	109
臺灣臺北地方法院	909	-	115	-	47	4	44	150	4	-	1,273
臺灣士林地方法院	377	-	47	-	13	3	19	60	3	-	522
臺灣新北地方法院	664	-	86	-	23	3	31	115	6	-	928
臺灣桃園地方法院	543	-	69	-	18	1	25	89	4	-	749
臺灣新竹地方法院	249	-	31	-	11	4	18	41	3	-	357
臺灣苗栗地方法院	175	-	21	-	8	2	13	26	3	-	248
臺灣臺中地方法院	687	-	93	-	28	2	35	127	5	-	977
臺灣南投地方法院	165	-	20	-	8	2	13	24	2	-	234
臺灣彰化地方法院	313	-	40	-	13	1	16	50	3	-	436
臺灣雲林地方法院	219	-	26	-	10	1	13	32	3	-	304
臺灣嘉義地方法院	250	-	31	-	11	1	14	38	3	-	348
臺灣臺南地方法院	463	-	63	-	19	2	25	83	4	-	659
臺灣高雄地方法院	719	-	94	-	31	2	38	124	-	-	1,008

參考表17

中央政府總預算案
中央政府機關總員額法員額彙計表
中華民國 104 年度

單位：人

機關名稱	員 額 數										合計
	職員	警察	法警	駐警	工友	技工	駕駛	聘用	約僱	駐外 雇員	
臺灣屏東地方法院	268	-	36	-	12	1	18	40	4	-	379
臺灣臺東地方法院	125	-	20	-	6	2	12	18	3	-	186
臺灣花蓮地方法院	155	-	23	-	8	1	13	21	2	-	223
臺灣宜蘭地方法院	137	-	20	-	7	2	11	20	2	-	199
臺灣基隆地方法院	178	-	24	-	8	2	13	23	2	-	250
臺灣澎湖地方法院	55	-	11	-	5	1	7	4	2	-	85
臺灣高雄少年及家事法院	152	-	18	-	11	1	11	10	1	-	204
福建高等法院金門分院	9	-	1	-	1	1	2	1	-	-	15
福建金門地方法院	39	-	6	-	2	1	5	4	1	-	58
福建連江地方法院	11	-	2	-	1	-	1	1	-	-	16
第四類人員	4,706	-	616	2	154	19	227	1	-	-	5,725
法務部主管	4,706	-	616	2	154	19	227	1	-	-	5,725
最高法院檢察署	75	-	8	-	4	-	8	-	-	-	95
臺灣高等法院檢察署	297	-	25	-	12	1	11	-	-	-	346
臺灣高等法院臺中分院檢察署	80	-	10	-	4	-	6	-	-	-	100
臺灣高等法院臺南分院檢察署	62	-	11	-	3	-	4	-	-	-	80
臺灣高等法院高雄分院檢察署	72	-	12	-	3	1	5	-	-	-	93
臺灣高等法院花蓮分院檢察署	27	-	7	-	3	-	3	-	-	-	40
臺灣高等法院檢察署智慧財產分署	7	-	2	-	-	-	-	-	-	-	9
臺灣臺北地方法院檢察署	526	-	85	-	14	1	15	-	-	-	641
臺灣士林地方法院檢察署	221	-	28	-	7	1	11	-	-	-	268
臺灣新北地方法院檢察署	431	-	44	-	11	-	13	-	-	-	499
臺灣桃園地方法院檢察署	349	-	38	-	6	1	12	-	-	-	406
臺灣新竹地方法院檢察署	153	-	21	-	6	1	7	-	-	-	188
臺灣苗栗地方法院檢察署	99	-	15	-	4	-	7	-	-	-	125
臺灣臺中地方法院檢察署	447	-	49	-	12	1	14	-	-	-	523
臺灣南投地方法院檢察署	96	-	14	-	4	1	8	-	-	-	123
臺灣彰化地方法院檢察署	189	-	21	-	5	1	8	-	-	-	224
臺灣雲林地方法院檢察署	110	-	17	-	4	1	9	-	-	-	141
臺灣嘉義地方法院檢察署	142	-	24	-	6	1	8	-	-	-	181
臺灣臺南地方法院檢察署	273	-	33	-	9	1	13	-	-	-	329
臺灣高雄地方法院檢察署	483	-	57	-	10	1	18	-	-	-	569
臺灣屏東地方法院檢察署	148	-	19	-	6	1	9	-	-	-	183
臺灣臺東地方法院檢察署	70	-	16	-	4	1	8	-	-	-	99
臺灣花蓮地方法院檢察署	93	-	13	2	4	1	6	-	-	-	119
臺灣宜蘭地方法院檢察署	87	-	13	-	4	1	7	-	-	-	112
臺灣基隆地方法院檢察署	102	-	16	-	4	1	7	-	-	-	130

參考表17

中央政府總預算案
中央政府機關總員額法員額彙計表
中華民國 104 年度

單位：人

機關名稱	員 額 數										合計
	職員	警察	法警	駐警	工友	技工	駕駛	聘用	約僱	駐外 雇員	
臺灣澎湖地方法院檢察署	37	-	10	-	2	1	4	-	-	-	54
福建高等法院金門分院檢察署	8	-	-	-	1	-	1	1	-	-	11
福建金門地方法院檢察署	18	-	6	-	1	-	4	-	-	-	29
福建連江地方法院檢察署	4	-	2	-	1	-	1	-	-	-	8
第五類人員	9,326	12,513	-	-	-	-	-	-	-	-	21,839
內政部主管	2,331	10,773	-	-	-	-	-	-	-	-	13,104
警政署及所屬	1,592	10,645	-	-	-	-	-	-	-	-	12,237
本部	206	386	-	-	-	-	-	-	-	-	592
警察通訊所	513	20	-	-	-	-	-	-	-	-	533
警察機械修理廠	29	3	-	-	-	-	-	-	-	-	32
警察廣播電臺	88	1	-	-	-	-	-	-	-	-	89
民防指揮管制所	68	19	-	-	-	-	-	-	-	-	87
鐵路警察局	15	635	-	-	-	-	-	-	-	-	650
高雄港務警察總隊	59	524	-	-	-	-	-	-	-	-	583
臺中港務警察總隊	21	230	-	-	-	-	-	-	-	-	251
基隆港務警察總隊	32	404	-	-	-	-	-	-	-	-	436
花蓮港務警察總隊	14	137	-	-	-	-	-	-	-	-	151
保安警察第一總隊	70	1,373	-	-	-	-	-	-	-	-	1,443
保安警察第三總隊	40	694	-	-	-	-	-	-	-	-	734
保安警察第四總隊	50	529	-	-	-	-	-	-	-	-	579
保安警察第五總隊	66	973	-	-	-	-	-	-	-	-	1,039
保安警察第六總隊	37	1,319	-	-	-	-	-	-	-	-	1,356
保安警察第七總隊	31	648	-	-	-	-	-	-	-	-	679
保安警察第二總隊	2	216	-	-	-	-	-	-	-	-	218
國道公路警察局	49	1,401	-	-	-	-	-	-	-	-	1,450
刑事警察局	103	946	-	-	-	-	-	-	-	-	1,049
臺灣警察專科學校	99	187	-	-	-	-	-	-	-	-	286
消防署及所屬	514	-	-	-	-	-	-	-	-	-	514
本部	309	-	-	-	-	-	-	-	-	-	309
基隆港務消防隊	42	-	-	-	-	-	-	-	-	-	42
臺中港務消防隊	47	-	-	-	-	-	-	-	-	-	47
高雄港務消防隊	63	-	-	-	-	-	-	-	-	-	63
花蓮港務消防隊	53	-	-	-	-	-	-	-	-	-	53
中央警察大學	225	128	-	-	-	-	-	-	-	-	353
經濟部主管	-	77	-	-	-	-	-	-	-	-	77
水資源作業基金	-	77	-	-	-	-	-	-	-	-	77
交通部主管	135	1,410	-	-	-	-	-	-	-	-	1,545

中央政府總預算案

參考表17

中央政府機關總員額法員額彙計表

中華民國 104 年度

單位：人

機關名稱	員 額 數										合計
	職員	警察	法警	駐警	工友	技工	駕駛	聘用	約僱	駐外 雇員	
交通作業基金	135	1,410	-	-	-	-	-	-	-	-	1,545
科技部主管	-	253	-	-	-	-	-	-	-	-	253
科學工業園區管理局作業基金	-	253	-	-	-	-	-	-	-	-	253
海岸巡防署主管	6,860	-	-	-	-	-	-	-	-	-	6,860
海岸巡防署	323	-	-	-	-	-	-	-	-	-	323
海洋巡防總局	2,450	-	-	-	-	-	-	-	-	-	2,450
海岸巡防總局	4,087	-	-	-	-	-	-	-	-	-	4,087
本部	367	-	-	-	-	-	-	-	-	-	367
北部地區巡防局	967	-	-	-	-	-	-	-	-	-	967
中部地區巡防局	881	-	-	-	-	-	-	-	-	-	881
南部地區巡防局	1,381	-	-	-	-	-	-	-	-	-	1,381
東部地區巡防局	491	-	-	-	-	-	-	-	-	-	491

備註：

1.本彙計表依中央政府機關總員額法第3條之規定區分員額類別為：

- (1) 第一類員額：機關為執行業務所置政務人員，定有職稱、官等職等之文職人員，醫事人員及聘任人員。但不包含第三類至第五類員額及公立學校教職員。
- (2) 第二類員額：機關依法令進用之聘僱人員、駐衛警察及工友（含技工、駕駛）。但不包含第三類及第四類員額。
- (3) 第三類員額：司法院及所屬機關職員（含法警）、聘僱人員、駐衛警察及工友（含技工、駕駛）。
- (4) 第四類員額：法務部所屬檢察機關職員（含法警）、聘僱人員、駐衛警察及工友（含技工、駕駛）。
- (5) 第五類員額：警察、消防及海岸巡防機關職（警）員。
- (6) 上開員額，均不包含軍職人員。

2.依中央政府機關總員額法第4條規定，機關員額總數高限為173,000人；其中第一類員額高限為86,700人、第二類員額高限為41,200人、第三類員額高限為13,900人、第四類員額高限為6,900人、第五類員額高限為24,300人。

3.104年度中央政府各機關預算員額總數133,963人，加計非營業特種基金員工總人數96,178人及勞動部積欠工資墊償基金18人，扣除依中央政府機關總員額法規定不列入員額總數之總統府與國家安全會議各類員額、公立學校教職員及衛生福利部中央健康保險署職員等67,250人、交通部原港務局之航政、港政等業務自101年3月1日起成立航港局專責辦理，隨同業務移撥所增加員額594人，勞動部原事業機構之勞保局、勞保監理會104年度配合組織改造所增加員額2,015人及地方政府業務移撥交通部公路總局所增加員額600人等，不受員額高限限制之員額數後，適用中央政府機關總員額法員額總數為159,700人。